



# Update... สิทธิประโยชน์ภายใต้เขตการค้าเสรี FTA และกฎแห่งกำเนิดสินค้า 2022 สำหรับ Import/Export (2022 FTA and Rules of Origin Strategies for Import/Export Business)

หัวข้อสัมมนา

## บรรยายโดย...

### ดร.สิทธิชัย พรหมสุวรรณ

- ที่ปรึกษาภาชีศุลกากรและการค้าระหว่างประเทศ ให้กับบริษัทชั้นนำทุกอุตสาหกรรม
- วิทยากรผู้บรรยายหัวข้อภาชีศุลกากรและการค้าระหว่างประเทศให้กับสถาบันทั้งภาครัฐและเอกชน

## กำหนดการสัมมนา

วันศุกร์ที่

16

ธันวาคม 2565

(เวลา 09.00 - 16.30 น.)

SCAN QR CODE  
จองสัมมนาออนไลน์




- Update HS Code 2022 (New Version)** การเปลี่ยนแปลงพิกัดศุลกากรที่กระทบต่อ FTA
  - พ.ร.ก. พิกัดอัตราศุลกากร พ.ศ. 2564 (ฉบับที่ 7) กับ FTA
  - ตาราง Correlation Table 2022 กับผลกระทบต่อ FTA
- Update ข้อตกลงการค้าเสรีการค้าเสรี (FTA) ที่สำคัญ**
  - ความตกลง RCEP 2022
  - การเปลี่ยนแปลงที่สำคัญของข้อตกลง ASEAN - China FTA (FORM E)
  - การออกหนังสือรับรองฯ Form JTEPA ที่มีการเปลี่ยนแปลง ในปี 2565
- การเปรียบเทียบ 14 เขตการค้าเสรีของประเทศไทยที่อยู่ในปัจจุบัน**
  - ATIGA                           - AANZFTA                           - ITFTA
  - ACFTA                           - AIFTA                               - TAFTA
  - AJFTA                           - AHKFTA                           - TNZFTA
  - AKFTA                           - JTEPA                               - TPFTA&TCFTA                   - RCEP
- สรุปประเด็นสำคัญภายใต้เขตการค้าเสรีต่าง ๆ สำหรับ Import/Export**
  - การใช้บัญชีราคาสินค้าบับซื้อขายในประเทศ (Local Invoicing) ประกอบการผ่านพิธีการศุลกากรภายใต้เขตการค้าเสรี FTA
  - “ใบตราส่งสินค้า” (Bill of Landing : B/L) กับการใช้สิทธิ FTA
- ประเภทของกฎว่าด้วยถิ่นกำเนิดสินค้าและหลักเกณฑ์ที่ใช้ในการพิจารณากำหนดถิ่นกำเนิดสินค้า**
  - การปฏิบัติตามพิธีการศุลกากรนำเข้า กรณี Back-to-Back Form D ควบคู่ Third Country Invoicing
  - การรับรองถิ่นกำเนิดสินค้าด้วยตนเองของอาเซียน (ASEAN - Wide Self - Certification หรือ ASWC) และ e-Form D
    - \* การตรวจสอบสถานะ: การส่งและรับ ข้อมูล e-Form D
  - แนวปฏิบัติใหม่การออกหนังสือรับรองถิ่นกำเนิดสินค้าของกรมการค้าต่างประเทศ
  - สิทธิประโยชน์ที่จะได้รับจากการรับรองถิ่นกำเนิดสินค้าด้วยตนเอง (Self-Certification) ภายใต้
    - \* การรับรองถิ่นกำเนิดสินค้าด้วยตนเองของอาเซียน (ASEAN Wide Self-Certification)
    - \* การรับรองถิ่นกำเนิดสินค้าด้วยตนเองภายใต้ความตกลงหุ้นส่วนทาง เศรษฐกิจ (Regional Comprehensive Economic Partnership : RCEP)
- กลยุทธ์การเลือกใช้สิทธิประโยชน์ตามกฎหมายแห่งกำเนิดสินค้าเพื่อเชื่อมโยงกับสิทธิประโยชน์ทางภาษีการประเภทอื่น**
- การใช้ Rules Of Origin ในการยื่นต้นทวนเพื่อขอ Form CO และการป้องกันการถูก Post Audit**
- การขอสงวนสิทธิ์การขอคืนอากร/การวางประกัน กรณีไม่สามารถนำ Form เพื่อใช้สิทธิ FTA มาแสดงต่อศุลกากรได้ทันขณะนำเข้ามา**
- การทบทวนหลังการตรวจปล่อย/ใช้สิทธิ (Post Review) และการตรวจสอบสมัครใจ (Voluntary Audit) กรณี FTA**
- การบริหารความเสี่ยงกรณีการใช้สิทธิประโยชน์ FTA ทั้งระบบและการตรวจสอบหลังการตรวจปล่อย/ใช้สิทธิ**

อัตราค่าสัมมนา

สมาชิก (Tax, HR) ท่านละ: 2,700 + VAT 189 = 2,889 บาท

บุคคลทั่วไปท่านละ: 3,200 + VAT 224 = 3,424 บาท

\*รับชำระเงินผ่านระบบ QR CODE หรือโอนเงินผ่านธนาคารเท่านั้น



# บริษัท ฝึกอบรมและสัมมนาธรรมนิติ จำกัด

## การอบรม Online ผ่านโปรแกรม



**ผู้ทำบัญชีและผู้สอบบัญชี**  
สามารถนับชั่วโมงได้

### ขั้นตอนการสมัครและใช้งาน

1. สำรองที่นึ่งการอบรมผ่าน [www.dst.co.th](http://www.dst.co.th)

**ขั้นตอนการสำรองที่นึ่ง**

คลิกเพื่อลงทะเบียน

รหัสลงทะเบียน	วิทยากรผู้ทรงคุณวุฒิ	วันที่-เวลา	ประเภทการอบรม/หัวข้อ	CPD	CA	จำนวนที่นั่ง	สถานะ	จอง
13 พ.ค. 2563 09.00-12.30 น.	หลักสูตรพัฒนาศักยภาพบุคลากรด้านบัญชี (e-tax Invoice) อบรม (e-Receipt) อบรมภาษี อบรมบัญชี อบรมใบกำกับภาษี : ภาษีมูลค่าเพิ่ม และใบกำกับภาษี : อบรมระบบ Facebook LIVE (CPA ขึ้นชื่อในใบเรียนการสอน)	Zoom	800 วีซี 56 856	1,200 วีซี 84 1,284	📄			
13 พ.ค. 2563 13.00-16.30 น.	Case Studies วิทยากรจากกรมสรรพากรด้านภาษี อบรมบัญชี อบรมใบกำกับภาษี : ภาษีมูลค่าเพิ่ม และใบกำกับภาษี : อบรมระบบ Facebook LIVE (CPA ขึ้นชื่อในใบเรียนการสอน)	Zoom	800 วีซี 56 856	1,200 วีซี 84 1,284	📄			

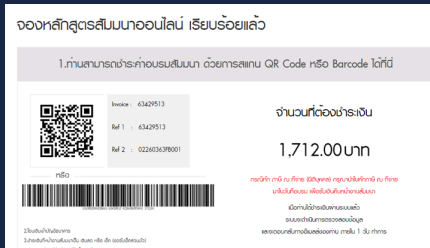
เมื่อท่านลงทะเบียนเรียบร้อยแล้ว ท่านจะได้รับการยืนยันจาก e-mail : [seminar@dst.co.th](mailto:seminar@dst.co.th)

2. ชำระเงิน (ผ่านระบบ QR CODE หรือโอนเงินผ่านธนาคาร) ก่อนวันอบรม

**ขั้นตอนการชำระเงิน**

จดหลักฐานการชำระเงินเรียบร้อยแล้ว

1.ท่านสามารถชำระค่าอบรมผ่านระบบ QR Code หรือ Barcode ได้ที่นี่



จำนวนที่ชำระเงิน: 1,712.00 บาท

เมื่อท่านชำระเงินเรียบร้อยแล้ว \*\*เฉพาะกรณีโอนเงินผ่านธนาคาร กรุณาส่งหลักฐานการชำระเงิน มาที่ e-mail : [e-payment@dharmniti.co.th](mailto:e-payment@dharmniti.co.th)

3. ยืนยันตัวตน (KYC) ทาง e-mail

- ตรวจสอบข้อมูล และทำการแนบภาพถ่ายคู่บัตรประชาชน เพื่อยืนยันตัวตนในการนับชั่วโมง

**แบบฟอร์มตัวอย่าง**

กรอกข้อมูลการนับชั่วโมง

**ข้อมูลการนับชั่วโมง**

สำหรับผู้ที่ทำบัญชี/ผู้สอบบัญชีที่ต้องการเก็บชั่วโมง CPD

เลขที่บัตรประชาชน

xxxxxxx

นับชั่วโมงผู้ทำบัญชี (CPD)

xxxxxxx

นับชั่วโมงผู้สอบบัญชี (CPA)

เลขที่ผู้สอบบัญชี

นับชั่วโมงผู้สอบบัญชีฝ่ายการ (TA)

เลขที่ผู้สอบบัญชีฝ่ายการ

< ย้อนกลับ    ตัดไป >

การยืนยันตัวตน

**ยืนยันตัวตน**

สำหรับผู้ที่ทำบัญชี/ผู้สอบบัญชีที่ต้องการเก็บชั่วโมง CPD



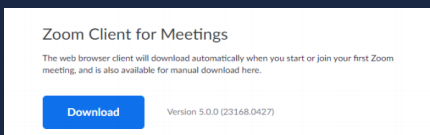
กรุณาส่งรูปถ่ายหน้าจริงพร้อมชื่อและเลขที่บัตรประชาชน (ต้องถ่ายในที่โล่งและไม่มีสิ่งกีดขวางด้านหลัง) ส่งมาที่อีเมลของกรมสรรพากร หรือส่งมาที่อีเมลของธรรมนิติฯ หากพบว่ามีข้อสงสัย กรุณาติดต่อฝ่ายฝึกอบรมธรรมนิติฯ

ถ้าเจ้าหน้าที่ยืนยันและรับรองว่า ภาพถ่าย/ภาพถ่ายพร้อมชื่อและเลขที่บัตรประชาชนที่แนบมาเป็นจริง และยินยอมให้บันทึก เผยแพร่ข้อมูล ภาพถ่าย/ภาพถ่ายพร้อมชื่อและเลขที่บัตรประชาชน เพื่อใช้เป็นหลักฐานในการนำส่งให้กับสภาวิชาชีพบัญชีสำหรับวิชาชีพ (CPD) โดยกรมสรรพากรหลักฐานเป็นระยะเวลา 1 ปี

< ย้อนกลับ    บันทึก

4. เมื่อทำการยืนยันตัวตน (KYC) เรียบร้อย ระบบจะส่ง Link อบรม และเอกสารประกอบการสัมมนาทาง e-mail

เงื่อนไขการเข้าอบรม Online และการนับชั่วโมงผ่านโปรแกรม ZOOM

- ผู้เข้าอบรมติดตั้งโปรแกรม Zoom Version ล่าสุด แล้วลงทะเบียนโปรแกรมให้พร้อมใช้งาน
  - ติดตั้งโปรแกรมบน Computer PC และ Notebook (คลิกที่ลิงค์ URL <https://zoom.us/download> เลือก Download Zoom Client for Meetings)
- 
- ติดตั้ง Application บน Smart Phone ผ่านระบบ ios และ Android
- 
- การอบรมผ่านโปรแกรม ZOOM ควรติดตั้งโปรแกรมลงบนคอมพิวเตอร์ หรือ โน้ตบุ๊กที่มีกล้อง โดยเชื่อมต่อระบบเครือข่ายอินเทอร์เน็ตความเร็วไม่ต่ำกว่า 10 Mbps เพื่อการอบรมที่มีประสิทธิภาพ
  - กำหนดจำนวนผู้เข้าอบรม 1 ท่าน / 1 User
  - ผู้เข้าอบรมต้องทำการยืนยันตัวตน (KYC)
  - ผู้เข้าอบรมต้องเข้าห้องอบรมผ่านโปรแกรม Zoom ก่อนเวลาที่ระบุไว้ อย่างน้อย 20 นาที
  - ผู้เข้าอบรมต้องตั้งชื่อบัญชี ZOOM เป็นชื่อ-นามสกุลจริง ด้วยภาษาไทยให้ตรงตามบัตรประชาชน
  - ผู้เข้าอบรมต้องเปิดกล้องตลอดระยะเวลาการอบรม และไม่ควรถูกออกจากโปรแกรม เนื่องจากหากท่านจะทำการบันทึกเสียงและภาพเพื่อนำส่งสภาวิชาชีพบัญชี
  - เจ้าหน้าที่จะ Capture หน้าจอผู้เข้าอบรมทุกคน
    - \* หลักสูตร 3 ชั่วโมง Capture หน้าจอ 2 ช่วง ช่วงก่อนอบรมและสิ้นสุดการอบรม
    - \* หลักสูตร 6 ชั่วโมง Capture หน้าจอ 4 ช่วง ช่วงเช้า ก่อนอบรม (09.00 น.) และจบการอบรมช่วงเช้า (12.15 น.) ช่วงบ่าย ก่อนอบรม (13.15 น.) และสิ้นสุดการอบรม (16.30 น.)
  - ผู้เข้าอบรมสามารถยกมือ (Raise Hand) หรือพิมพ์ข้อความผ่านทางช่องแชทได้ในระหว่างอบรม
  - หลักเกณฑ์การนับชั่วโมง CPD สำหรับผู้สอบบัญชีและผู้ทำบัญชีให้นับดังนี้
    - \* น้อยกว่า 30 นาที ไม่นับเป็นจำนวนชั่วโมง
    - \* 30 ถึง 59 นาที ให้นับเป็นครึ่งชั่วโมง
    - \* 60 นาที ให้นับเป็น 1 ชั่วโมง
  - หนังสือรับรองจะจัดส่งให้ทาง e-mail ภายใน 3 วันทำการหลังเสร็จสิ้นการอบรม
  - การพัฒนาความรู้ต่อเนื่องเป็นสิทธิตามบุคคล ต้องเข้าอบรมด้วยตนเองเท่านั้น กรณีไม่ปฏิบัติตามเงื่อนไขข้างต้นจะไม่สามารถนับชั่วโมงได้

- ห้ามบันทึกภาพ วีดีโอ แสร หรือนำไปเผยแพร่ (สงวนลิขสิทธิ์) -