



เทคนิคการใช้

Excel Macro

เพื่อลดเวลาและเพิ่มประสิทธิภาพในการทำงาน

หากคุณเป็นคนหนึ่งที่ต้องใช้ Excel ทำงานเดิมๆ ด้วยคำสั่งเดิมๆ ขั้นตอนแบบเดิมๆ ซ้ำๆ ทุกวัน คุณสามารถใช้ Excel Macro ช่วยประหยัดเวลาในการทำงานให้คุณได้ เพียงแค่กดปุ่มเดียวเท่านั้น Excel Macro จะทำงานเหล่านั้นแทนคุณ เพียงคุณเรียนรู้วิธีการใช้งาน Macro การทำงานของคุณจะง่ายและเร็วขึ้น จนคุณต้องร้องว้าว !!!

ปัจจุบันในหลายๆ องค์กรได้มีการนำโปรแกรม Microsoft Excel เข้ามาช่วยอำนวยความสะดวกในการพัฒนาระบบงานที่มีขีดความสามารถสูงขึ้นกว่าการใช้งานคำสั่งปกติ โดยรวมเอาความสามารถทั้งด้าน Spreadsheet และด้านการทำงานแบบอัตโนมัติเข้าไว้ด้วยกัน Excel จึงไม่ได้เป็นแค่เพียงโปรแกรม Spreadsheet เพียงอย่างเดียวเท่านั้น แต่ยังสามารถในการพัฒนาระบบงานอัตโนมัติฝังอยู่ใน Spreadsheet ได้อีกด้วย ซึ่งผู้ใช้สามารถสร้างระบบงานอัตโนมัติใน Excel ได้ด้วยการบันทึก Macro นั้นเอง

ดังนั้นหากผู้ใช้งานทำความเข้าใจและทำความเข้าใจเกี่ยวกับ Macro อย่างถูกต้องแล้ว ก็จะสามารถนำมาประยุกต์ใช้งานในองค์กรให้มีความยืดหยุ่น สะดวกสบายยิ่งขึ้นได้และสามารถต่อยอดพัฒนาเป็นโปรแกรมให้ทำงานกับข้อมูลปริมาณมากๆ ได้ สร้างรายงานสรุปผลวิเคราะห์ข้อมูล ไปจนถึงพัฒนาระบบงานที่มีประสิทธิภาพได้ในอนาคตอีกด้วย

กรุณานำ Notebook
ที่มี MS Office 2010 ขึ้นไป
มาในวันสัมมนาทุกท่าน

รับฟรี Handy Drive 



หลักสูตรเดือนมีนาคม 2566

เข้าอบรมหลักสูตร **Onsite** ราคา 3,900 บาทขึ้นไป (ไม่รวม VAT)

รับฟรี อุปกรณ์เงินสดมูลค่า **200 บาท !!!**

- เพื่อสิทธิ์กับ
1. การอบรม Onsite หลักสูตรที่ปิดภายในเดือนมีนาคม 2566 (ราคา 3,900 บาทขึ้นไป)
 2. การสมัคร / ต่ออายุสมาชิกวารสารเอกสาร TAX หรือ HR Society (เฉพาะพนักงานสัมมนา ภายในเดือนมีนาคม 2566 เท่านั้น)

** มีเงื่อนไขไปตามกับบริษัทกำหนด **

กำหนดการสัมมนา

วันพฤหัสบดีที่ 23 มีนาคม 2566

(เวลา 09.00 - 16.00) ณ ห้องสัมมนา

โรงแรมอินเตอร์คอนติเนนตัล กรุงเทพฯ

ถ.เพลินจิต (รถไฟฟ้า BTS สถานีชิดลม)

อัตราค่าสัมมนา

สมาชิก (Tax, HR)

4,200 + VAT 294 = 4,494 บาท

บุคคลทั่วไป

4,900 + VAT 343 = 5,243 บาท

(รวมเอกสาร ชာ กาแฟ อาหารว่าง อาหารกลางวัน
ณ ห้องอาหาร ginger โรงแรม holiday inn)

1. รู้จักกับ Macro ใน Excel

- ความหมายและแนวความคิดเบื้องต้นเกี่ยวกับ Macro
- Macro Recorder
- เตรียมแฟ้ม Excel ให้พร้อมก่อนเริ่มบันทึก Macro
- การเตรียมตัวก่อนบันทึก Macro
- การกำหนดความปลอดภัยให้กับ Macro

2. การสร้าง Macro ด้วย Macro Recording

- ส่วนประกอบของหน้าต่าง Macro Recording
- ประเภทของการบันทึก Macro
- การเรียกใช้งาน Macro ที่สร้างไว้

มาโครจัดรูปแบบตารางข้อมูลและตัวเลขให้ที่ทำงาน

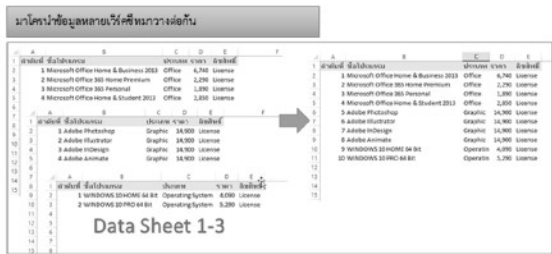
ไตรมาส	ไตรมาสก่อน	ไตรมาส	ไตรมาส	ไตรมาส
ไตรมาสก่อน	375,481.00	487,557.00	344,021.00	366,905.00
ไตรมาสก่อนหน้า	95,335.00	155,475.00	305,493.00	383,129.00
ไตรมาสก่อน	460,967.00	305,243.00	49,497.00	443,721.00
ไตรมาสก่อนและก่อน	101,090.00	418,103.00	5,123.00	95,328.00
ไตรมาสก่อนหน้า	8,560.00	62,766.00	330,446.00	331,431.00

Run Clear Format

3. เทคนิคการใช้คีย์ลัด (Hotkey) ในระหว่างบันทึกมาโครเพื่อให้สามารถนำไปใช้ได้อย่างยืดหยุ่น และมีประสิทธิภาพ

4. Workshop ฝึกปฏิบัติบันทึก Macro ด้วยกลุ่มคำสั่งต่างๆ ใน Excel

- Copy Paste Specials
- Goto Specials
- Fills Blank Region
- Create Chart
- Create PivotTable
- Sort Data
- Filter Data
- Remove Duplicate
- Text To Column



5. แนวทางการประยุกต์ใช้งาน Macro Recording เพื่ออำนวยความสะดวกในการทำงาน

วิทยากร

อาจารย์ พิษณุสินี แบทเพ็ญอำไพ

- วิทยากรคอมพิวเตอร์รับเชิญหน่วยงานภาครัฐ เอกชนและ สถาบันฝึกอบรมชั้นนำ
- ที่ปรึกษาด้านคอมพิวเตอร์โปรแกรมชุด Microsoft Office , โปรแกรม Open Source , ด้านการพัฒนาบทเรียนและสื่อการสอนทางคอมพิวเตอร์ ด้านการพัฒนาหลักสูตรคอมพิวเตอร์ หน่วยงานภาครัฐและเอกชน

ชำระค่าสัมมนาเป็นเงินสด หรือ เช็ค สั่งจ่ายในนาม บริษัท ฝึกอบรมและสัมมนาธรรมนิติ จำกัด

178 อาคารธรรมนิติ ชั้น 4 ซ.เพิ่มทรัพย์ (ประชาชื่น 20) ถ.ประชาชื่น แขวงบางซื่อ เขตบางซื่อ กรุงเทพฯ 10800

TAX ID 010-553-300-1556 (สำนักงานใหญ่) (กรณีไม่มีหนังสือรับรอกหัก ณ ที่จ่าย ต้องชำระเต็มจำนวน) งดรับเช็คส่วนตัว

ยิ่งอบรมมาก ยิ่งเสียภาษีน้อย ค่าอบรมสามารถลดรายจ่ายได้เพิ่มขึ้นถึง 200%

สนใจสำรองที่นั่งได้ที่ TEL 02-555-0700 กด 1, 02-587-6860-64

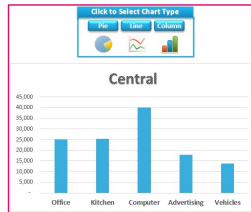
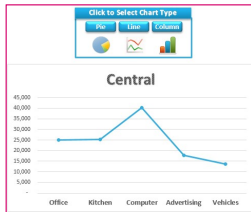
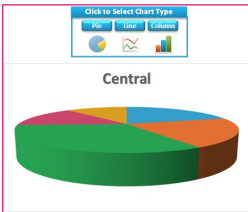
ภาพตัวอย่าง WORKSHOP (บางส่วน)

มาโครจัดรูปแบบตารางข้อมูลและตัวเลขให้พื้นที่ที่กำหนด

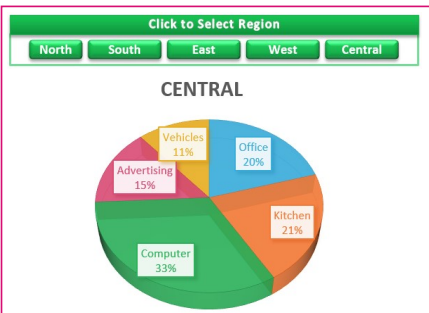
	F	G	H	I	J
หมวดวัสดุ	มกราคม	กุมภาพันธ์	มีนาคม	เมษายน	
วัสดุสำนักงาน	373,481.00	487,557.00	344,021.00	366,305.00	
วัสดุสำนักงานครัว	95,935.00	185,475.00	305,493.00	383,129.00	
วัสดุคอมพิวเตอร์	460,067.00	305,243.00	49,497.00	443,721.00	
วัสดุโฆษณาและเผยแพร่	101,090.00	418,103.00	5,123.00	95,328.00	
วัสดุยานพาหนะ	8,560.00	62,766.00	330,446.00	331,431.00	



มาโครสร้างและเปลี่ยนประเภทกราฟที่ต้องการ



มาโครแสดงกราฟสรุยอดขายสินค้าภาคต่างๆ ตามที่คลิกเลือก



มาโครสร้างตารางสรุปผลรวมยอดขายหลายสาขา

หมวดวัสดุ	มกราคม	กุมภาพันธ์	มีนาคม	เมษายน
วัสดุสำนักงาน	263	166	438	311
วัสดุงานบ้านงานครัว	466	144	202	370
วัสดุคอมพิวเตอร์	402	183	263	466
วัสดุโฆษณาและเผยแพร่	127	172	128	100
วัสดุยานพาหนะ	320	421	300	366

หมวดวัสดุ	มกราคม	กุมภาพันธ์	มีนาคม	เมษายน
วัสดุสำนักงาน	384	255	433	198
วัสดุงานบ้านงานครัว	494	396	286	308
วัสดุคอมพิวเตอร์	413	342	409	444
วัสดุโฆษณาและเผยแพร่	150	111	236	164
วัสดุยานพาหนะ	346	127	171	478

หมวดวัสดุ	มกราคม	กุมภาพันธ์	มีนาคม	เมษายน
วัสดุสำนักงาน	1,527	1,149	1,636	1,373
วัสดุงานบ้านงานครัว	1,937	1,008	1,390	1,030
วัสดุคอมพิวเตอร์	1,529	1,093	1,199	1,829
วัสดุโฆษณาและเผยแพร่	841	1,150	675	1,132
วัสดุยานพาหนะ	1,235	1,188	1,223	1,612

หมวดวัสดุ	มกราคม	กุมภาพันธ์	มีนาคม	เมษายน
วัสดุสำนักงาน	417	288	441	401
วัสดุงานบ้านงานครัว	490	305	479	157
วัสดุคอมพิวเตอร์	370	467	107	488
วัสดุโฆษณาและเผยแพร่	258	499	137	430
วัสดุยานพาหนะ	312	189	439	329

หมวดวัสดุ	มกราคม	กุมภาพันธ์	มีนาคม	เมษายน
วัสดุสำนักงาน	463	440	324	463
วัสดุงานบ้านงานครัว	487	163	423	195
วัสดุคอมพิวเตอร์	344	101	420	431
วัสดุโฆษณาและเผยแพร่	306	368	174	438
วัสดุยานพาหนะ	257	451	313	439

มาโครเพิ่มข้อมูลช่องว่างเพื่อให้เป็นตารางฐานข้อมูล

ปี	ภาค	รายการสินค้า	จำนวน	ราคาต่อหน่วย	มูลค่า	ผู้ขาย
2014	ตะวันออก	ชิ้นวางรองเท้า	35	329	11,515	พันธมิตร
		ตุ้เสียม้า	43	589	25,327	บริษัท
		เหือ	120	589	70,680	บริษัท
ใต้	ชิ้นวางรองเท้า	45	329	14,805	บริษัท	
		90	329	29,610	บริษัท	
		12	589	7,068	บริษัท	
2015	ใต้	ตุ้เสียม้า	123	589	72,447	พันธมิตร
		เหือ	65	589	38,285	บริษัท
		87	589	51,243	พันธมิตร	
ตะวันออก	ชิ้นวางรองเท้า	19	329	6,251	บริษัท	
		67	329	22,043	บริษัท	
		90	329	29,610	พันธมิตร	
2016	ตะวันออก	ตุ้เสียม้า	54	329	17,766	บริษัท
		เหือ	90	589	53,010	บริษัท
		ชิ้นวางรองเท้า	99	329	32,571	พันธมิตร
	ใต้	ตุ้เสียม้า	109	589	64,201	บริษัท
		เหือ	45	589	26,505	บริษัท
		ชิ้นวางรองเท้า	100	329	32,900	พันธมิตร
ตุ้เสียม้า	78	589	45,942	บริษัท		



ปี	ภาค	รายการสินค้า	จำนวน	ราคาต่อหน่วย	มูลค่า	ผู้ขาย
2014	ตะวันออก	ชิ้นวางรองเท้า	35	329	11,515	พันธมิตร
2014	ตะวันออก	ตุ้เสียม้า	43	589	25,327	บริษัท
2014	เหนือ	ตุ้เสียม้า	120	589	70,680	บริษัท
2014	เหนือ	เหือ	65	589	38,285	พันธมิตร
2014	ใต้	ชิ้นวางรองเท้า	45	329	14,805	บริษัท
2014	ใต้	ชิ้นวางรองเท้า	90	329	29,610	บริษัท
2014	ตะวันออก	ตุ้เสียม้า	12	589	7,068	บริษัท
2015	ตะวันออก	ตุ้เสียม้า	123	589	72,447	พันธมิตร
2015	ใต้	ตุ้เสียม้า	65	589	38,285	บริษัท
2015	ใต้	ตุ้เสียม้า	87	589	51,243	พันธมิตร
2015	ตะวันออก	ชิ้นวางรองเท้า	19	329	6,251	บริษัท
2015	ตะวันออก	ชิ้นวางรองเท้า	67	329	22,043	บริษัท
2015	ตะวันออก	ชิ้นวางรองเท้า	90	329	29,610	พันธมิตร
2016	ตะวันออก	ชิ้นวางรองเท้า	54	329	17,766	บริษัท
2016	ตะวันออก	ตุ้เสียม้า	90	589	53,010	บริษัท
2016	เหนือ	ชิ้นวางรองเท้า	99	329	32,571	พันธมิตร
2016	ใต้	ตุ้เสียม้า	109	589	64,201	บริษัท
2016	ใต้	ตุ้เสียม้า	45	589	26,505	บริษัท
2016	ตะวันออก	ชิ้นวางรองเท้า	100	329	32,900	พันธมิตร
2016	ตะวันออก	ตุ้เสียม้า	78	589	45,942	บริษัท

มาโครนำข้อมูลหลายเวิร์คชีทมาวางต่อกัน

The image shows three data sheets in an Excel workbook, labeled 'Data Sheet 1-3'. Each sheet contains a table of software licenses with columns for 'ลำดับที่' (Serial Number), 'ชื่อโปรแกรม' (Software Name), 'ประเภท' (Category), 'ราคา' (Price), and 'ลิขสิทธิ์' (License). An orange arrow points from the first sheet to the second, indicating the flow of data concatenation.

ลำดับที่	ชื่อโปรแกรม	ประเภท	ราคา	ลิขสิทธิ์
1	Microsoft Office Home & Business 2013	Office	6,740	License
2	Microsoft Office 365 Home Premium	Office	2,290	License
3	Microsoft Office 365 Personal	Office	1,890	License
4	Microsoft Office Home & Student 2013	Office	2,850	License

ลำดับที่	ชื่อโปรแกรม	ประเภท	ราคา	ลิขสิทธิ์
1	Adobe Photoshop	Graphic	14,900	License
2	Adobe Illustrator	Graphic	14,900	License
3	Adobe InDesign	Graphic	14,900	License
4	Adobe Animate	Graphic	14,900	License

ลำดับที่	ชื่อโปรแกรม	ประเภท	ราคา	ลิขสิทธิ์
1	WINDOWS 10 HOME 64 Bit	Operating System	4,090	License
2	WINDOWS 10 PRO 64 Bit	Operating System	5,290	License

Data Sheet 1-3