พิเศษสุด!

เข้าสัมมนา ตั้งแต่วันนี้ - ธันวาคม 2567

พร้อมสมัครสมาชิกใหม่ หรือต่ออายุสมาชิก

รับส่วนลดค่าสัมมนา เพิ่มทันทีจากราคาสมาชิก

ใช้สิทธิ์ได้ทันที

วารสาร CPD&Account

1 ปี	2-5 ปี
100 บาท	300 บาท

เงื่อนไข :

1. ใช้สิทธิส่วนลดได้ทั้งหลักสูตร On-site หรือ Online ราคา 900-2,500 บาท (ยังไม่รวม VAT)
2. สมัครใหม่/ต่ออายุ 1 ปี รับส่วนลดค่าสัมมนาเพิ่มทันที 100 บาท
   สมัครใหม่/ต่ออายุ 2-5 ปี รับส่วนลดค่าสัมมนาเพิ่มทันที 300 บาท (จากค่าสัมมนาราคาสมาชิก)
3. สมัครใหม่หรือต่ออายุสมาชิกก่อน เพื่อรับส่วนลดค่าสัมมนา
4. 1 สมาชิก : 1 ที่นั่ง

VIRTUAL TRAINING

บริษัท ฝึกอบรมและสัมมนาธรรมนิติ จำกัด

จัดอบรมหลักสูตรออนไลน์ ผ่าน zoom

สงวนลิขสิทธิ์ รหัสหลักสูตร 04505Z

ผู้ทำบัญชี : อื่นๆ 6 ชั่วโมง
ผู้สอบบัญชี : อื่นๆ 6 ชั่วโมง

ห้ามบันทึกเทป รวมถึงอุปกรณ์อิเล็กทรอนิกส์ทุกชนิด

หลักสูตรนี้จะมีการบันทึกเสียงและภาพของผู้เข้าอบรมทุกคนตลอดระยะเวลาการอบรมเพื่อใช้เป็นหลักฐานในการนำส่งสภาวิชาชีพบัญชี

SCAN QR Code เพื่อจองสัมมนา

ประเด็นปัญหา
เอกสารรับ-จ่ายเงินทางบัญชี

☑ ทำอย่างไรให้ถูกต้องและไม่ถูกสรรพากรประเมิน

1.Update กฎหมายe-payment ล่าสุดที่กระทบกับการจัดทำบัญชีและระบบเอกสารทางบัญชี
- การจัดเก็บเอกสารทางอิเล็กทรอนิกส์ ตามหลักเกณฑ์ของกรมสรรพากร

2.เอกสารรายจ่ายที่ใช้ในการบันทึกบัญชีกับเอกสารรายจ่ายทางภาษีเหมือนหรือต่างกันอย่างไร

3.การตรวจสอบการรับใบกำกับภาษี
- กรณีที่ต้องออกใบกำกับภาษี และกรณีที่ไม่ต้องออก
- รายได้ที่ไม่ได้รับชำระเงิน ต้องออกใบเสร็จรับเงิน ใบกำกับภาษีหรือไม่

4.ผู้ขายผู้ให้บริการไม่ยอมออกใบเสร็จรับเงินใบกำกับภาษีให้ต้องปฏิบัติอย่างไร

5.ข้อควรระวัง 5 ประการกับ“บิลเงินสด”

6.หลักเกณฑ์การจัดทำ“ใบรับเงิน” มีเงื่อนไขและทำอย่างไรให้สรรพากรยอมให้นำมาลงรายจ่ายได้

7.มีเอกสารรายจ่ายแต่สรรพากรไม่ยอมให้นำมาลงเป็นรายจ่ายต้องดำเนินการอย่างไร
- ปัญหาด้านเอกสารเมื่อต้องจ่ายเงินให้กับบุคคลธรรมดา
- กรณีเอกสารรายจ่ายสูญหาย เสียหาย ชำรุด จะแก้ไขอย่างไร
- ค่ารับรอง ต้องใช้เอกสารใดในการนำมาลงเป็นรายจ่าย
- เอกสารในการทำโปรโมชั่น ส่งเสริมการขาย
- เอกสารที่ใช้ในการบันทึกสต๊อกสินค้า ทั้งรับเข้าและจ่ายออก
- การจัดเก็บ การทำลาย เอกสารรับ-จ่ายต้องดำเนินการอย่างไร
- เอกสารรายจ่ายเกี่ยวกับการบริจาคที่นำมาลงเป็นรายจ่ายได้ ทั้ง 1 เท่า และ 2 เท่า

8.ค่าใช้จ่ายของกิจการที่ลูกจ้างจ่ายไปนำมาลงเป็นรายจ่ายได้หรือไม่
- กรณีชื่อตามใบเสร็จรับเงินเป็นของลูกจ้าง
- ที่อยู่ตามใบเสร็จรับเงินเป็นของบริษัท แต่จ่ายโดยใช้บัตรเครดิตของพนักงาน

9.ค่าพาหนะในการเดินทางไปทำงานของพนักงานลงเป็นรายจ่ายบริษัทได้อย่างไร
- ไม่มีตั๋ว ไม่มีใบเสร็จรับเงิน
- มีตั๋ว แต่ไม่มีใบเสร็จรับเงิน
- มีใบเสร็จรับเงิน และมีใบกำกับภาษีขอคืนภาษีซื้อได้หรือไม่

10.รายจ่ายที่เกี่ยวข้องกับสวัสดิการพนักงานมีเงื่อนไขอย่างไรจึงจะนำมาลงเป็นรายจ่ายได้

11.เอกสารที่ใช้ประกอบการหักภาษี ณ ที่จ่ายที่นักบัญชีต้องใช้ประกอบการจ่าย
- สาขาจ่ายค่าใช้จ่าย แต่หนังสือรับรองการหักภาษี ณ ที่จ่ายออกในนามสำนักงานใช้ได้หรือไม่
- ออกหนังสือรับรองการหัก ณ ที่จ่ายโดยระบุเงินได้คนละประเภทกับข้อเท็จจริง

12.คุณธรรมจริยธรรมและจรรยาบรรณของผู้ประกอบวิชาชีพบัญชี

วิทยากรผู้ทรงคุณวุฒิ

สมาชิกวารสาร (CPD, Tax, HR)

ท่านละ 1,000 + VAT 70 = 1,070 บาท

บุคคลทั่วไป

ท่านละ 1,200 + VAT 84 = 1,284 บาท

รับชำระเงินผ่านระบบ QR CODE หรือ โอนเงินผ่านธนาคารเท่านั้น

กำหนดการสัมมนา

วันศุกร์ที่ 20 ธันวาคม 2567

เวลา 09.00-16.30 น.

ยิ่งอบรมมาก ยิ่งเสียภาษีน้อย ค่าอบรมสามารถลงรายจ่ายได้เพิ่มขึ้นถึง 200%

สำรองที่นั่งออนไลน์ โทร 02-555-0700 กด 1 , 081-359-5048 , 080-251-9946 Website www.dst.co.th

ธรรมนิติ DHARMNITI VIRTUAL TRAINING

บริษัท ฝึกอบรมและสัมมนาธรรมนิติ จำกัด

การอบรม Online ผ่านโปรแกรม zoom

ผู้ทำบัญชีและผู้สอบบัญชี สามารถนับชั่วโมงได้

ขั้นตอนการสมัครและเข้าใช้งาน

1. สำรองที่นั่งการอบรมผ่าน www.dst.co.th

ขั้นตอนการสำรองที่นั่ง

คลิกเพื่อลงทะเบียน



เมื่อท่านลงทะเบียนเรียบร้อย ท่านจะได้รับการยืนยันจาก e-mail : seminar@dst.co.th

2. ชำระเงิน (ผ่านระบบ QR CODE หรือโอนเงินผ่านธนาคาร) ก่อนวันอบรม

ขั้นตอนการชำระเงิน



เมื่อท่านชำระเงินเรียบร้อยแล้ว **เฉพาะกรณีโอนเงินผ่านธนาคาร กรุณาส่งหลักฐานการชำระเงิน มาที่ e-mail : e-payment@dharmniti.co.th

3. ยืนยันตัวตน (KYC) ทาง e-mail
   - ตรวจสอบข้อมูล และทำการแนบภาพถ่ายคู่บัตรประชาชน เพื่อยืนยันตัวตนในการนับชั่วโมง

แบบฟอร์มตัวอย่าง

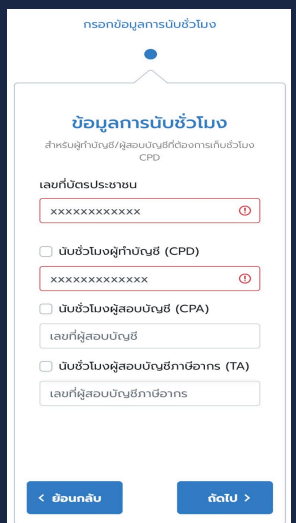



4. เมื่อทำการยืนยันตัวตน (KYC) เรียบร้อย ระบบจะส่ง Link อบรม และเอกสารประกอบการสัมมนาทาง e-mail

เงื่อนไขการเข้าอบรม Online และการนับชั่วโมงผ่านโปรแกรม ZOOM

- ผู้เข้าอบรมติดตั้งโปรแกรม Zoom Version ล่าสุด แล้วลงทะเบียนโปรแกรมให้พร้อมใช้งาน
  - ติดตั้งโปรแกรมบน Computer PC และ Notebook
    (คลิกที่ลิ้งค์ URL https://zoom.us/download เลือก Download Zoom Client for Meetings)

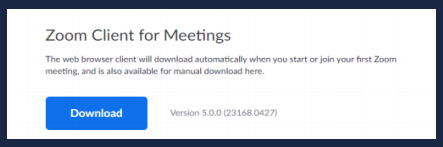

  - ติดตั้ง Application บน Smart Phone ผ่านระบบ ios และ Android

- การอบรมผ่านโปรแกรม ZOOM ควรติดตั้งโปรแกรมลงบนคอมพิวเตอร์ หรือ โน้ตบุ๊คที่มีกล้อง โดยเชื่อมต่อระบบเครือข่ายอินเทอร์เน็ตความเร็วไม่ต่ำกว่า 10 Mbps เพื่อการอบรมที่มีประสิทธิภาพ
- กำหนดจำนวนผู้เข้าอบรม 1 ท่าน / 1 User
- ผู้เข้าอบรมต้องทำการยืนยันตัวตน (KYC)
- ผู้เข้าอบรมต้องเข้าห้องอบรมผ่านโปรแกรม Zoom ก่อนเวลาที่ระบุไว้อย่างน้อย 20 นาที
- ผู้เข้าอบรมต้องตั้งชื่อบัญชี ZOOM เป็นชื่อ-นามสกุลจริง ด้วยภาษาไทยให้ตรงตามบัตรประชาชน
- ผู้เข้าอบรมต้องเปิดกล้องตลอดระยะเวลาการอบรม และไม่ควรกดออกจากโปรแกรม เนื่องจากสถาบันฯ จะทำการบันทึกเสียงและภาพเพื่อนำส่งสภาวิชาชีพบัญชี
- เจ้าหน้าที่จะ Capture หน้าจอผู้เข้าอบรมทุกคน
  * หลักสูตร 3 ชั่วโมง Capture หน้าจอ 2 ช่วง
    ช่วงก่อนอบรม (09.00 น.) และสิ้นสุดการอบรม (12.15 น.)
  * หลักสูตร 6 ชั่วโมง Capture หน้าจอ 2 ช่วง
    ช่วงก่อนอบรม (09.00 น.) และสิ้นสุดการอบรม (16.30 น.)
- ผู้เข้าอบรมสามารถกดปุ่มยกมือ (Raise Hand) หรือพิมพ์ข้อคำถามผ่านทางช่องแชทได้ในระหว่างอบรม
- หลักเกณฑ์การนับชั่วโมง CPD สำหรับผู้สอบบัญชีและผู้ทำบัญชีให้นับดังนี้
  * น้อยกว่า 30 นาที ไม่นับเป็นจำนวนชั่วโมง
  * 30 ถึง 59 นาที ให้นับเป็นครึ่งชั่วโมง
  * 60 นาที ให้นับเป็น 1 ชั่วโมง
- หนังสือรับรองจะจัดส่งให้ทาง e-mail ภายใน 3 วันทำการหลังเสร็จสิ้นการอบรม
- การพัฒนาความรู้ต่อเนื่องเป็นสิทธิส่วนบุคคล ต้องเข้าอบรมด้วยตนเองเท่านั้น กรณีไม่ปฏิบัติตามเงื่อนไขข้างต้นจะไม่สามารถนับชั่วโมงได้

- ห้ามบันทึกภาพ วีดีโอ แชร์ หรือนำไปเผยแพร่ (สงวนลิขสิทธิ์) -