



บริษัท ฝึกอบรมและสัมมนาธรรมนิติ จำกัด

สงวนลิขสิทธิ์ สหสหลักสูตร 21/2399Z

ผู้ทำบัญชี : บัญชี 6 ชั่วโมง

ผู้สอบบัญชี : บัญชี 6 ชั่วโมง

จัดอบรมหลักสูตรออนไลน์ ผ่าน zoom

ห้ามบันทึกเทป รวมถึงอุปกรณ์อิเล็กทรอนิกส์ทุกชนิด

หลักสูตรนี้จะมีการบันทึกเสียงและภาพของผู้เข้าอบรมทุกคนตลอดระยะเวลาการอบรมเพื่อใช้เป็นหลักฐานในการนำส่งสภาวิชาชีพบัญชี



Financial Analysis

เพื่อวิเคราะห์สถานการณ์ธุรกิจ และการแก้ไขปรับปรุงผลการดำเนินงาน

หลักการและเหตุผล

- ✔ เทคนิคการวิเคราะห์งบการเงินสำหรับนำเสนอ Financial Analysis
- ✔ เครื่องมือในการวิเคราะห์งบการเงินเพื่อนำเสนอสถานการณ์
- ✔ อัตราส่วนความสามารถในการหากำไรและอัตราส่วนวิเคราะห์หนี้นโยบายทางการเงิน

การวิเคราะห์สถานการณ์ธุรกิจและการแก้ไขปรับปรุงผลการดำเนินงานผ่าน Financial Analysis คือ การสร้างตัวชี้วัดเพื่อการประเมินประสิทธิภาพของผลการดำเนินงาน เพื่อตรวจสอบสุขภาพทางการเงิน นำมาพยากรณ์ผลการดำเนินงานในอนาคต พลิกวิกฤตให้เป็นโอกาสสู่สถานภาพคู่แข่ง โดยใช้เครื่องมือทางการเงินวิเคราะห์ดังนี้

- การวิเคราะห์เงินทุนหมุนเวียน (Current Ratios)
- การวิเคราะห์ความสามารถในการหากำไร (Profitability Ratios)
- การวิเคราะห์ประสิทธิภาพในการทำงาน (Efficiency Ratios)
- การวิเคราะห์นโยบายทางการเงิน (Leverage Ratio or Financial Ratios)

เมื่อวิเคราะห์แล้วต้องสำรวจลักษณะทางเศรษฐกิจในกลุ่มอุตสาหกรรมเดียวกัน นำมาวิเคราะห์เปรียบเทียบ หาดูอ่อนของกิจการ เพื่อให้ผู้บริหารสามารถระบุกลยุทธ์ของธุรกิจที่ใช้ในการรองรับสถานการณ์ พร้อมทั้ง วิเคราะห์ความเสี่ยงในปัจจุบัน เพื่อกำหนดเป้าหมายของกิจการในอนาคต รวมทั้งใช้ในการทำแผนการเงิน ซึ่งเป็นส่วนหนึ่งของการวางแผนทางธุรกิจ (Business Plan) เพื่อให้เกิดลักษณะของกำไรที่มีคุณภาพ

วิทยากร

อาจารย์รุจิรัตน์ ปาลีพัฒนสกุล

- อดีต
- คณะกรรมการสภาอุตสาหกรรมจังหวัดลำพูน
 - คณะกรรมการ สมาคมการค้าผู้ประกอบการผลิตเครื่องจักร
 - ที่ปรึกษาโครงการ ยกกระดับกระบวนการผลิตมหาวิทยาลัยเชียงใหม่
- ปัจจุบัน
- ผู้เชี่ยวชาญการจัดทำบัญชีและที่ปรึกษาบริษัทเอกชนชั้นนำ
 - อาจารย์ประจำสาขาการบัญชี คณะบัญชีมหาวิทยาลัยเอกชน
 - Forensic Accounting Certificate

กำหนดการสัมมนา

วันอังคารที่ 6 ธันวาคม 2565

เวลา 09.00 - 16.30 น.



อัตราค่าสัมมนา

พิเศษ!!

สมาชิกท่านละ 3,200 + VAT 224 = 3,424 บาท

บุคคลทั่วไปท่านละ 3,700 + VAT 259 = 3,959 บาท


“รับชำระผ่านระบบ QR CODE หรือโอนเงินผ่านธนาคารท่านั้น”

เงื่อนไขการอบรม

- ✔ ผู้เรียนต้องมี User Zoom ส่วนตัว
- ✔ ห้ามบันทึกภาพ วิดีโอ แชน หรือนำไปเผยแพร่
- ✔ ชำระเงินผ่านระบบ QR Code หรือโอนเงินผ่านธนาคาร
- ✔ ผู้เข้าอบรมสามารถสอบถามคำถามได้ระหว่างการอบรม
- ✔ มีคอมพิวเตอร์หรืออุปกรณ์ที่เชื่อมต่อระบบเครือข่ายอินเทอร์เน็ตได้ไม่ต่ำกว่า 10 mb

สำรองที่นั่งออนไลน์ที่ www.dst.co.th โทรศัพท์ 02-555-0700 กด 1, Mobile 086-307-2136

1. ตัวชี้วัดสภาพดำเนินงานธุรกิจ
2. กรอบการทำงานของตัวชี้วัดเพื่อการประเมินคุณภาพธุรกิจ
3. การเปรียบเทียบประสิทธิภาพระหว่างธุรกิจเดียวกัน
4. หลักการวิเคราะห์อัตราส่วนทางการเงิน การพัฒนาการวิเคราะห์งบการเงินอย่างมีประสิทธิภาพภายใต้สถานการณ์ปัจจุบัน
 - 4.1 สำรองและระบุลักษณะทางเศรษฐกิจในกลุ่มอุตสาหกรรมเดียวกัน
 - 4.2 ระบุกลยุทธ์ของบริษัทที่ใช้ในการรองรับสถานการณ์
 - 4.3 ประเมินคุณภาพของงบการเงินของกิจการ
 - 4.4 วิเคราะห์ผลกำไรและความเสี่ยงในปัจจุบัน
 - 4.5 จัดทำงบการเงินที่คาดการณ์ไว้
 - 4.6 วิเคราะห์ Value the firm
 - 4.7 วงจรการดำเนินงาน (Operating Cycle) และวงจรเงินสด (Cash Cycle)
5. ขั้นตอนการวิเคราะห์งบการเงิน สำหรับนำเสนอ Financial Analysis
 - 5.1 กำหนดวัตถุประสงค์
 - 5.2 รวบรวมข้อมูลที่เกี่ยวข้อง
 - 5.3 การปรับสภาพข้อมูล
 - 5.4 การเลือกวิธีวิเคราะห์
 - 5.5 การแปลความหมาย
 - 5.6 จัดทำรายงานและสรุปผล
 - 5.7 ข้อจำกัดของการวิเคราะห์งบการเงิน
6. เครื่องมือในการวิเคราะห์งบการเงินเพื่อนำเสนอสถานการณ์
 - 6.1 อัตราส่วนเงินหมุนเวียน (Current Ratios)
 - อัตราส่วนสภาพคล่อง (Liquidity Ratios)
 - อัตราส่วนหมุนเวียนเร็ว (Quick Ratio or Acid Test Ratio)
 - อัตราการหมุนเวียนของลูกหนี้ (Account Receivable Turnover)
 - อัตราการหมุนเวียนของสินค้าคงเหลือ (Inventory Turnover)
 - 6.2 อัตราส่วนความสามารถในการหากำไร (Profitability Ratios)
 - อัตรากำไรขั้นต้น (Gross Profit Margin)
 - อัตรากำไรจากการดำเนินงาน (Operating Profit Margin)
 - อัตรากำไรสุทธิ (Net Profit Margin)
 - 6.3 อัตราส่วนแสดงประสิทธิภาพในการทำงาน (Efficiency Ratios)
 - อัตราผลตอบแทนจากสินทรัพย์รวม (ROA)
 - อัตราผลตอบแทนจากสินทรัพย์ถาวร (ROFA)
 - อัตราหมุนเวียนจากสินทรัพย์รวม (Total Assets Turnover)
 - อัตราผลตอบแทนจากส่วนของผู้ถือหุ้น (ROE)
 - 6.4 อัตราส่วนวิเคราะห์นโยบายทางการเงิน (Leverage Ratio or Financial Ratios)
 - อัตราส่วนหนี้สินรวม (Total Debt Ratio)
 - อัตราส่วนหนี้สินต่อทุน (Debt to Equity Ratio)
 - อัตราส่วนสินทรัพย์รวมต่อส่วนของผู้ถือหุ้น (Equity Multiplier)
 - อัตราความสามารถในการจ่ายดอกเบี้ย (Interest Coverage)
 - ต้นทุนถ่วงเฉลี่ยถ่วงน้ำหนัก (WACC)
7. เป้าหมายทางการเงิน (financial goals)
 - ความสามารถในการทำกำไร (Profitability)
 - สภาพคล่องทางการเงิน (Liquidity)
8. ตัวอย่างการวิเคราะห์ Financial Analysis เพื่อวิเคราะห์สถานการณ์ธุรกิจและการแก้ไขปรับปรุงผลการดำเนินงาน
9. คุณธรรม จริยธรรม และจรรยาบรรณของผู้ประกอบวิชาชีพบัญชี



บริษัท ฝึกอบรมและสัมมนาธรรมนิติ จำกัด
การอบรม Online ผ่านโปรแกรม
zoom

ผู้ทำบัญชีและผู้สอบบัญชี
สามารถนับชั่วโมงได้

ขั้นตอนการสมัครและใช้งาน

1. สำรองที่นั่งการอบรมผ่าน www.dst.co.th

ขั้นตอนการสำรองที่นั่ง

คลิกเพื่อลงทะเบียน

#	วันที่	ผู้ลงทะเบียน	รหัสผ่าน Zoom		จำนวนที่นั่ง	ราคา	รวม	Booking
			CPD	QA				
13 พ.ค. 2563	09.00-12.30 น.	พนักงานพัฒนาวิชาการในกำกับของรัฐ (e-tax Invoice) อบรม (e-Receipt) อบรมภาษี โบนัส 2 โบนัส 2 อบรม โบนัส 2	800	1,200	56	856	1,284	
13 พ.ค. 2563	13.00-16.30 น.	Case Studies ศึกษารายงานกรณีศึกษาภาษี โบนัส 2 โบนัส 2 อบรม โบนัส 2	800	1,200	56	856	1,284	

เมื่อท่านลงทะเบียนเรียบร้อยแล้ว ท่านจะได้รับการยืนยันจาก e-mail : seminar@dst.co.th

2. ชำระเงิน (ผ่านระบบ QR CODE หรือโอนเงินผ่านธนาคาร)

ขั้นตอนการชำระเงิน

จดหลักฐานการชำระเงินเรียบร้อยแล้ว

1. ท่านสามารถชำระค่าอบรมผ่าน QR Code หรือ Barcode ได้

Invoice : 6329513

จำนวนที่ชำระเงิน **1,712.00 บาท**

Ref 1 : 6329513

Ref 2 : 0226163078001

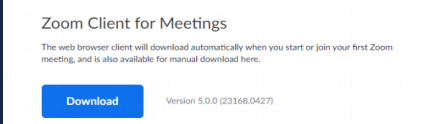

เมื่อท่านชำระเงินเรียบร้อยแล้ว **เฉพาะกรณีโอนเงินผ่านธนาคาร กรุณาส่งหลักฐานการชำระเงิน มาที่ e-mail : e-payment@dharmniti.co.th

3. สถานับ ๓ จะส่ง
- แบบฟอร์มลงทะเบียนอบรม Zoom (กรอกรายละเอียดใน Google Form)
 - กรณีนับชั่วโมงผู้ทำบัญชีและผู้สอบบัญชี ผู้เข้าอบรมต้องแนบรูปถ่ายหน้าตรงพร้อมบัตรประชาชนใน Google Form
 - Link เข้าห้องอบรม (คลิก Link ณ วันอบรม)
 - เอกสารประกอบการอบรม ผ่าน e-mail

แบบฟอร์มตัวอย่าง

- ชื่อ-นามสกุล (ภาษาไทย) *
คำตอบของคุณ
- รหัสสำรองที่นั่ง *
คำตอบของคุณ
- E-mail (ให้นำส่งหนังสือรับการนับชั่วโมง CPD และจัดส่งเข้าร่วมการอบรม) *
คำตอบของคุณ
- เบอร์โทรศัพท์ *
คำตอบของคุณ

เงื่อนไขการเข้าอบรม Online และการนับชั่วโมงผ่านโปรแกรม ZOOM

- ผู้เข้าอบรมติดตั้งโปรแกรม Zoom Version ล่าสุด แล้วลงทะเบียนโปรแกรมให้พร้อมใช้งาน
 - ติดตั้งโปรแกรมบน Computer PC และ Notebook (คลิกที่ลิงค์ URL <https://zoom.us/download> เลือก Download Zoom Client for Meetings)
 - ติดตั้ง Application บน Smart Phone ผ่านระบบ ios และ Android
- 
- 
- การอบรมผ่านโปรแกรม ZOOM ควรติดตั้งโปรแกรมลงบนคอมพิวเตอร์หรือ โน้ตบุ๊กที่มีกล้อง โดยเชื่อมต่อระบบเครือข่ายอินเทอร์เน็ตความเร็วไม่ต่ำกว่า 10 Mbps เพื่อการอบรมที่มีประสิทธิภาพ
 - กำหนดจำนวนผู้เข้าอบรม 1 ท่าน / 1 User
 - ผู้เข้าอบรมต้องกรอกข้อมูล ผ่าน google form
 - ผู้เข้าอบรมต้องเข้าห้องอบรมผ่านโปรแกรม Zoom ก่อนเวลาที่ระบุไว้อย่างน้อย 20 นาที
 - ผู้เข้าอบรมต้องตั้งชื่อบัญชี ZOOM เป็นชื่อ-นามสกุลจริง ด้วยภาษาไทยให้ตรงตามบัตรประชาชน
 - ผู้เข้าอบรมต้องเปิดกล้องตลอดเวลาการอบรม และไม่ควรกดออกจากโปรแกรม เนื่องจากสถานการณ์ฯ จะมีการบันทึกเสียงและภาพเพื่อนำส่งสภาวิชาชีพบัญชี
 - เจ้าหน้าที่จะ Capture หน้าจอผู้เข้าอบรมทุกคน
 - * หลักสูตร 3 ชั่วโมง Capture หน้าจอ 2 ช่วง ช่วงก่อนอบรมและสิ้นสุดการอบรม
 - * หลักสูตร 6 ชั่วโมง Capture หน้าจอ 4 ช่วง ช่วงเช้า ก่อนอบรม (09.00 น.) และจบการอบรมช่วงเช้า (12.15 น.) ช่วงบ่าย ก่อนอบรม (13.15 น.) และสิ้นสุดการอบรม (16.30 น.)
 - ผู้เข้าอบรมสามารถกดปุ่มยกมือ (Raise Hand) หรือพิมพ์ข้อความผ่านทางช่องแชทได้ในระหว่างอบรม
 - หลักเกณฑ์การนับชั่วโมง CPD สำหรับผู้สอบบัญชีและผู้ทำบัญชีให้นับดังนี้
 - * น้อยกว่า 30 นาที ไม่นับเป็นจำนวนชั่วโมง
 - * 30 ถึง 59 นาที ให้นับเป็นครึ่งชั่วโมง
 - * 60 นาที ให้นับเป็น 1 ชั่วโมง
 - หนังสือรับรองจะจัดส่งให้ทาง e-mail ภายใน 3 วันทำการหลังเสร็จสิ้นการอบรม
 - การพัฒนาความรู้ต่อเนื่องเป็นสิริกส่วนบุคคล ต้องเข้าอบรมด้วยตนเองเท่านั้น กรณีไม่ปฏิบัติตามเงื่อนไขข้างต้นจะไม่สามารถนับชั่วโมงได้

- ห้ามบันทึกภาพ วีดีโอ แชน หรือนำไปเผยแพร่ (สงวนลิขสิทธิ์) -