



Financial Statement Analysis

การอ่านและวิเคราะห์งบการเงินเพื่อช่วยในการวางแผน และตัดสินใจเชิงธุรกิจ

หัวข้อสัมมนา

- เทคนิคการอ่านงบการเงิน การวิเคราะห์งบการเงิน และการวิเคราะห์งบกระแสเงินสด
- การวิเคราะห์งบการเงินเพื่อประเมินประสิทธิภาพของการดำเนินงาน
- Case Study วิเคราะห์ตัวอย่างของงบการเงินจริง

1. การอ่านงบการเงิน การวิเคราะห์งบการเงิน และการวิเคราะห์งบกระแสเงินสด
2. การใช้อัตราส่วนทางการเงินในการวิเคราะห์ปัญหา ตรวจสอบและพยากรณ์แนวโน้มทางธุรกิจ
3. การวิเคราะห์งบการเงินเพื่อประเมินประสิทธิภาพของการดำเนินงาน การวิเคราะห์อัตราส่วนทางการเงินที่จะเป็นประโยชน์ต่อการบริหาร
 - วิเคราะห์การดำเนินงานธุรกิจของกิจการตนเอง
 - วิเคราะห์คู่แข่ง
 - การวิเคราะห์ลูกค้า
 - การวิเคราะห์เพื่อการลงทุน
4. สัญญาณเตือนภัยจากข้อมูลข่าวสารที่ได้จากการวิเคราะห์คุณภาพกำไรของธุรกิจ (Quality of Earnings)
5. Workshop การวิเคราะห์ตัวอย่างของงบการเงินจริง
6. คุณธรรม จริยธรรม และจรรยาบรรณของผู้ประกอบวิชาชีพบัญชี

วิทยากร

ดร.ธีรเศรษฐ์ เมธิรนนท์

- อดีต - นักเรียนทุนรัฐบาลจีนคนแรกมหาวิทยาลัยด้านการบัญชี
อันดับ 1 ของประเทศจีน ระดับปริญญาเอกทางการบัญชี
- ปัจจุบัน - ผู้เชี่ยวชาญด้านการวางระบบและการจัดทำบัญชี
- รองคณบดีฝ่ายวิจัยและบริการวิชาการมหาวิทยาลัยชื่อดัง
- ที่ปรึกษาทางด้านบัญชีและภาษีบริษัทเอกชนชั้นนำ

กำหนดการสัมมนา

วันพุธที่ 8 มิถุนายน 2565

เวลา 09.00 - 16.30 น.



อัตราค่าสัมมนา

พิเศษ!!


สมาชิกท่านละ **2,700 + VAT 189 = 2,889 บาท**

บุคคลทั่วไปท่านละ **3,200 + VAT 224 = 3,424 บาท**

“รับชำระผ่านระบบ QR CODE หรือโอนเงินผ่านธนาคารเท่านั้น”

เงื่อนไขการอบรม

- ผู้เรียนต้องมี User Zoom ส่วนตัว
- ห้ามบันทึกภาพ วิดีโอ แชร์ หรือนำไปเผยแพร่
- ชำระเงินผ่านระบบ QR Code หรือโอนเงินผ่านธนาคาร
- ผู้เข้าอบรมสามารถสอบถามคำถามได้ระหว่างการอบรม
- มีคอมพิวเตอร์หรืออุปกรณ์ที่เชื่อมต่อระบบเครือข่าย อินเทอร์เน็ตได้ไม่ต่ำกว่า 10 mb



บริษัท ฝักอบรมและสัมมนาธรรมนิติ จำกัด

การอบรม Online ผ่านโปรแกรม



ผู้ทำบัญชีและผู้สอบบัญชี
สามารถนับชั่วโมงได้

ขั้นตอนการสมัครและใช้งาน

1. สำรองที่นั่งการอบรมผ่าน www.dst.co.th

ขั้นตอนการสำรองที่นั่ง

คลิกเพื่อลงทะเบียน

#	วันที่	หัวข้อ/วิทยากร	วันที่อบรม	วิทยากรและผู้บรรยาย				ค่าธรรมเนียม		Booking
				CPD	CPA	ค่าลงทะเบียน	ค่าอื่นๆ			
13	พ.ค. 2563	หลักการและใช้งานโปรแกรมบัญชีอัตโนมัติ (e-tax Invoice) อบรม (e-Receipt) อบรมผ่าน Zoom และโปรแกรมบัญชี	09.00-12.30 น.	800	1,200	1,200	855	1,284		
13	พ.ค. 2563	Case Studies อภิปรายกรณีศึกษาในทางภาษี อบรมผ่าน Zoom และกรณีศึกษาทางภาษีอื่น ๆ	13.00-16.30 น.	800	1,200	1,200	855	1,284		

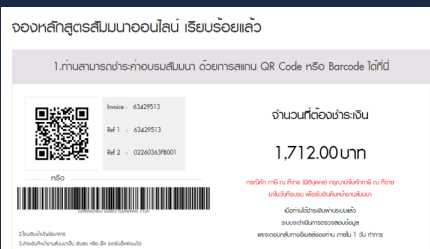
เมื่อท่านลงทะเบียนเรียบร้อยแล้ว ท่านจะได้รับการยืนยันจาก e-mail : seminar@dst.co.th

2. ชำระเงิน (ผ่านระบบ QR CODE หรือโอนเงินผ่านธนาคาร)

ขั้นตอนการชำระเงิน

จงศึกษาสูตรสแกนออนไลน์ เรียบร้อยแล้ว

1. ท่านสามารถชำระเงินแบบ QR Code หรือ Barcode ได้ที่นี่



จำนวนที่ต้องชำระเงิน: **1,712.00 บาท**

เมื่อท่านชำระเงินเรียบร้อยแล้ว **เฉพาะกรณีโอนเงินผ่านธนาคาร กรุณาส่งหลักฐานการชำระเงิน มาที่ e-mail : e-payment@dharma-niti.co.th

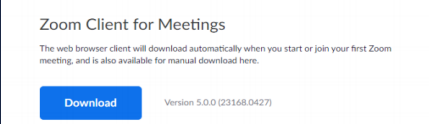
3. สถาบัน ๆ จะส่ง

- แบบฟอร์มลงทะเบียนอบรม Zoom (กรอกรายละเอียดใน Google Form)
- กรณีนับชั่วโมงผู้ทำบัญชีและผู้สอบบัญชี ผู้อบรมต้องแนบรูปถ่ายหน้าตรง พร้อมบัตรประชาชนใน Google Form
- Link เข้าห้องอบรม (คลิก Link ณ วันอบรม)
- เอกสารประกอบการอบรม ผ่าน e-mail

แบบฟอร์มตัวอย่าง

- ชื่อ-นามสกุล (ภาษาไทย) *
คำตอบของคุณ
- รหัสสำรองที่นั่ง *
คำตอบของคุณ
- E-mail (ใช้สำหรับส่งหนังสือรับรองการนับชั่วโมง CPD และลิงค์เข้าร่วมการอบรม) *
คำตอบของคุณ
- เบอร์โทรศัพท์ *
คำตอบของคุณ

เงื่อนไขการเข้าอบรม Online และการนับชั่วโมงผ่านโปรแกรม ZOOM

- ผู้เข้าอบรมติดตั้งโปรแกรม Zoom Version ล่าสุด แล้วลงทะเบียนโปรแกรมให้พร้อมใช้งาน
 - ติดตั้งโปรแกรมบน Computer PC และ Notebook (คลิกที่ลิงค์ URL <https://zoom.us/download> เลือก Download Zoom Client for Meetings)
- 
- ติดตั้ง Application บน Smart Phone ผ่านระบบ ios และ Android



- การอบรมผ่านโปรแกรม ZOOM ควรติดตั้งโปรแกรมลงบนคอมพิวเตอร์ หรือ โน้ตบุ๊กที่มีกล้อง โดยเชื่อมต่อระบบเครือข่ายอินเทอร์เน็ตความเร็วไม่ต่ำกว่า 10 Mbps เพื่อการอบรมที่มีประสิทธิภาพ
- กำหนดจำนวนผู้เข้าอบรม 1 ท่าน / 1 User
- ผู้เข้าอบรมต้องกรอกข้อมูล ผ่าน google form
- ผู้เข้าอบรมต้องเข้าห้องอบรมผ่านโปรแกรม Zoom ก่อนเวลาที่ระบุไว้ อย่างน้อย 20 นาที
- ผู้เข้าอบรมต้องตั้งชื่อบัญชี ZOOM เป็นชื่อ-นามสกุลจริง ด้วยภาษาไทย ให้ตรงตามบัตรประชาชน
- ผู้เข้าอบรมต้องปิดกล้องตลอดเวลาการอบรม และไม่ควรออกจากโปรแกรม เนื่องจากสถาบันฯ จะทำการบันทึกเสียงและภาพเพื่อนำส่งสภาวิชาชีพบัญชี
- เจ้าหน้าที่จะ Capture หน้าจอผู้เข้าอบรมทุกคน
 - * หลีกสูตร 3 ชั่วโมง Capture หน้าจอ 2 ช่วง ช่วงก่อนอบรมและสิ้นสุดการอบรม
 - * หลีกสูตร 6 ชั่วโมง Capture หน้าจอ 4 ช่วง ช่วงเช้า ก่อนอบรม (09.00 น.) และจบการอบรมช่วงเช้า (12.15 น.) ช่วงบ่าย ก่อนอบรม (13.15 น.) และสิ้นสุดการอบรม (16.30 น.)
- ผู้เข้าอบรมสามารถกดปุ่มยกมือ (Raise Hand) หรือพิมพ์ข้อความผ่านทางช่องแชทได้ในระหว่างอบรม
- หลีกเกณฑ์การนับชั่วโมง CPD สำหรับผู้สอบบัญชีและผู้ทำบัญชีให้นับดังนี้
 - * น้อยกว่า 30 นาที ไม่นับเป็นจำนวนชั่วโมง
 - * 30 ถึง 59 นาที ให้นับเป็นครึ่งชั่วโมง
 - * 60 นาที ให้นับเป็น 1 ชั่วโมง
- หนังสือรับรองจะจัดส่งให้ทาง e-mail ภายใน 1 วันทำการหลังเสร็จสิ้นการอบรม
- การพัฒนาความรู้ต่อเนื่องเป็นสิทธิส่วนบุคคล ต้องเข้าอบรมด้วยตนเองเท่านั้น กรณีไม่ปฏิบัติตามเงื่อนไขข้างต้นจะไม่สามารถนับชั่วโมงได้

- ห้ามบันทึกภาพ วิดีโอ แอร์ หรือนำไปเผยแพร่ (สงวนลิขสิทธิ์) -

สำรองที่นั่งออนไลน์ที่ www.dst.co.th Call center 02-555-0700 กด 1 ,02-587-6860-4