



รวมประเด็นภาษีที่นักบัญชีต้องรู้!!!

ภาษีสำหรับนักบัญชี

ภาษีอากรทั้งระบบ

หลักสูตรยอดนิยม ที่นักบัญชีเข้าฟังมากที่สุด
รวม 5 ภาษี... ที่นักบัญชีไม่ควรพลาด!!!

- ◆ ภาษีเงินได้นิติบุคคล, ภาษีมูลค่าเพิ่ม, การหักภาษี ณ ที่จ่าย, การเสียอากรแสตมป์
- ◆ Update กฎหมายใหม่ 2567 รวมมาตรการด้านภาษีที่นักบัญชีต้องทราบ
- ◆ National e-Payment ธุรกรรมอิเล็กทรอนิกส์ การเปลี่ยนแปลงที่นักบัญชีต้องรู้

วิทยากร

อาจารย์ชุมพร เสนไสย

อดีตนิติกรเชี่ยวชาญของกฎหมาย กรมสรรพากร
วิทยากรผู้เชี่ยวชาญด้านกฎหมายภาษีอากร



กำหนดการสัมมนา

วันศุกร์ที่
24

พฤษภาคม
2567
09.00-16.30 น.

SCAN เพื่อจองสัมมนา



อัตราค่าสัมมนา

สมาชิก (Tax, HR)
3,500 + VAT 245 = 3,745 บาท
บุคคลทั่วไป
4,000 + VAT 280 = 4,280 บาท

* รับชำระเงินผ่านระบบ QR CODE หรือโอนเงินผ่านธนาคารเท่านั้น

● Update กฎหมายใหม่ที่ผู้ทำบัญชีต้องทราบ

1. นโยบายและกฎหมายภาษีที่มีการเปลี่ยนแปลงใหม่ 2567
2. การเลือกใช้สิทธิประโยชน์ทางภาษีให้ได้ประโยชน์สูงสุด
 - สิทธิประโยชน์ทางภาษีลงรายจ่ายเพิ่ม 1 เท่า, 2 เท่า มีอะไรบ้าง
 - สิทธิประโยชน์ทางภาษีจากการบริจาค
 - สิทธิประโยชน์ทางภาษีเกี่ยวกับการจ้างคนพิการ
 - * การจ้างคนพิการเข้าทำงานตามพระราชบัญญัติส่งเสริมและพัฒนาคุณภาพชีวิตคนพิการลงรายจ่ายได้ 2 เท่า, 3 เท่า
 - * กรณีไม่ได้จ้างคนพิการแต่ได้ส่งเงินสมทบเข้ากองทุนส่งเสริมและพัฒนาคุณภาพชีวิตคนพิการ เงินที่นำส่งบริจาคจะลงรายจ่ายเพิ่มขึ้นได้หรือไม่
 - สิทธิประโยชน์การจ้างผู้สูงอายุเข้าทำงานลงรายจ่ายได้เพิ่มขึ้น
3. Update ประเด็นทางด้านภาษี-บัญชี ที่มีการเปลี่ยนแปลงในยุคใหม่ที่นักบัญชีไม่ควรพลาด

● ภาษีเงินได้นิติบุคคล

1. รายได้ที่ต้องเสียภาษี
 - รายได้ตามประมวลรัษฎากร
 - รายได้จากประกอบธุรกิจ
 - รายได้จากการทำงาน
 - การรับรู้รายได้เงินปันผลจากการลงทุน
 - การรับรู้รายได้ดอกเบี้ยจากการกู้ยืม
 - รายได้อื่น ๆ
2. รายจ่ายที่ใช้ในการคำนวณกำไรสุทธิ
 - รายจ่ายที่มีลักษณะเป็นการลงทุน
 - รายจ่ายในการดำเนินกิจการ
 - รายจ่ายข้ามรอบระยะเวลาบัญชี
 - รายจ่ายต้องห้าม
 - การหักค่าเสื่อม ค่าสึกหรอ
 - การตัดหนี้สูญ
 - รายจ่ายที่มีค่าใช้จ่ายสูงที่นักบัญชีต้องระวัง เช่น ค่าที่ปรึกษาสูง, ค่าตอบแทนกรรมการที่สูงเกินสมควร
 - ค่าใช้จ่ายในการเลี้ยงรับรองลูกค้า
3. การจัดทำเอกสารหลักฐานทางบัญชีเพื่อให้ลงเป็นรายจ่ายทางภาษีได้
 - กรณีที่ผู้รับเงินไม่ยอมออกเอกสารหลักฐานให้
 - กรณีที่มีการจ่ายเงินจริงแต่เอกสารหลักฐานไม่ครบถ้วนสามารถลงรายจ่ายได้หรือไม่

● ภาษีมูลค่าเพิ่ม

1. การตรวจสอบภาษีมูลค่าเพิ่มสรรพากร
2. รายได้-รายจ่ายที่ไม่ต้องเสียภาษีมูลค่าเพิ่ม และถ้ามีการออกไปกำกับภาษีไม่ต้องรับผิดหรือไม่
3. ภาษีซื้อต้องห้ามที่ผู้ทำบัญชีต้องรู้และพลาดไม่ได้
4. การเฉลี่ยภาษีซื้อ ประเด็นปัญหาและข้อยุ่งยากในทางปฏิบัติ
5. การตรวจสอบและวางระบบงานในการออกและรับใบกำกับภาษี
 - กรณีผู้ซื้อสินค้าหรือผู้รับบริการ ไม่บอกเลขประจำตัวผู้เสียภาษีอากร ต้องออกไปกำกับภาษีอย่างไรให้ถูกต้อง ไม่ถูกสรรพากรเล่นงาน

● การหักภาษี ณ ที่จ่าย

1. การหักภาษี ณ ที่จ่ายทั้งระบบตามประมวลรัษฎากร, ความเกี่ยวพันของกฎหมายแต่ละเรื่อง
2. หลักเกณฑ์ในการหักภาษี ณ ที่จ่ายจากสัญญา และข้อตกลงทางธุรกิจ
3. ความรับผิดชอบไม่หักภาษี ณ ที่จ่าย และวิธีแก้ไข
 - ผู้รับเงินไม่ยอมให้หักภาษี ณ ที่จ่ายต้องทำอย่างไร

● National e-Payment นโยบายโครงการระบบภาษีและเอกสารธุรกรรมอิเล็กทรอนิกส์ การเปลี่ยนแปลงยุคใหม่ ที่นักบัญชีต้องรู้และเตรียมรับมือ

1. ระบบ e-Tax Invoice / e-Receipt
2. ระบบ e-Withholding Tax
3. ระบบ e-Filing
4. ระบบ e-Payment
5. ระบบ e-Service
6. ระบบบริจาคอิเล็กทรอนิกส์ (e-Donation)
7. อากรแสตมป์ กับ 23 ตราสารอิเล็กทรอนิกส์ (e-Stamp)

● ความรับผิดชอบของผู้ทำบัญชี

1. เสียภาษีไม่ถูกต้อง, รายงานไม่ถูกต้อง ผู้ทำบัญชีต้องรับผิดชอบหรือไม่ และจากหรือไม่
2. ก่อนเซ็นงบ ผู้ทำบัญชีต้องตรวจสอบอะไรบ้าง
3. โทษของการใช้ใบกำกับภาษีปลอม ระวัง!!! จำคุก 7 ปี
4. ระวัง! สรรพากรเปิด Web เพิ่มช่องทางแจ้งเบาะแสผู้ที่เสียภาษีไม่ถูกต้อง ผู้ที่หลีกเลี่ยงการเสียภาษี

ขั้นตอนการสมัครและเข้าใช้งาน

1. สำรองที่นี้การอบรมผ่าน www.dst.co.th

ขั้นตอนการสำรองที่นี้

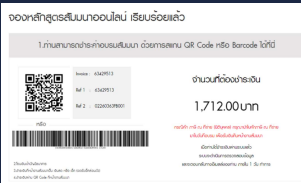
คลิกเพื่อลงทะเบียน

รหัสลงทะเบียน	ประเภทการอบรม	วันที่-เวลา	รหัสผ่านลงทะเบียน	เว็บไซต์ลงทะเบียน
13 4.4.2562 09:00-12:30 น.	หลักสูตรอบรม(1)ระบบบัญชี-บัญชีนำร่อง (1 วัน 3 ชั่วโมง) Topic : Accounting System & Software System อบรมฟรี : ๑๓ กรกฎาคม ๒๕๖๒ สมัคร : seminar@dst.co.th	09:00-12:30 น.	123456789	https://zoom.us/j/123456789
13 4.4.2562 13:30-16:30 น.	Case Studies Application ระบบบัญชีนำร่อง (1 วัน 3 ชั่วโมง) อบรมฟรี : ๑๓ กรกฎาคม ๒๕๖๒ สมัคร : seminar@dst.co.th	13:30-16:30 น.	123456789	https://zoom.us/j/123456789

เมื่อกำหนดลงทะเบียนเรียบร้อยแล้ว ท่านจะได้รับการยืนยันจาก
e-mail : seminar@dst.co.th

2. ชำระเงิน (ผ่านระบบ QR CODE หรือโอนเงินผ่านธนาคาร) ก่อนวันอบรม

ขั้นตอนการชำระเงิน



เมื่อกำหนดชำระเงินเรียบร้อยแล้ว **เฉพาะกรณีโอนเงินผ่านธนาคาร
กรุณาส่งหลักฐานการชำระเงิน มาที่ e-mail : e-payment@dharmaudit.co.th

3. ยืนยันตัวตน (KYC) ทา e-mail
- ตรวจสอบข้อมูล และทำการแนบภาพถ่ายผู้สมัครประชาชน เพื่อยืนยันตัวตน
ในการนับชั่วโมง

แบบฟอร์มตัวอย่าง

กรณีนับชั่วโมงตามเว็บไซต์

ข้อมูลการนับชั่วโมง

สำหรับผู้ที่เข้าบัญชีออนไลน์หรือเข้าอบรมออนไลน์

CPD

เลขที่บัตรประชาชน

XXXXXXXXXXXX

นับชั่วโมงจาก CPD (CPD)

XXXXXXXXXXXX

นับชั่วโมงจากบัญชี (CPA)

เลขที่ใบอนุญาต

นับชั่วโมงจากใบประกาศนียบัตร (TA)

เลขที่ใบอนุญาตการฝึกสอน

< ย้อนกลับ > ต่อไป >

กรณียื่นตัวตน

ยืนยันตัวตน

สำหรับผู้ที่เข้าบัญชีออนไลน์หรือเข้าอบรมออนไลน์

CPD

ชื่อผู้ลงทะเบียน

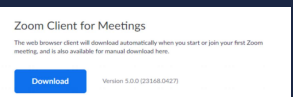

ข้อมูลผู้ลงทะเบียน

ยืนยันตัวตนและแนบภาพถ่าย
ประชาชนที่ลงทะเบียนอบรม และ
แนบเอกสารหลักฐานการอบรม และ
แนบเอกสารหลักฐานการฝึกสอน
การเข้าทำบัญชีระดับต้นและขั้น
ต้นระบบ เพื่อใช้ในการยืนยันการนับ
ชั่วโมงการอบรมหรือการฝึกสอน
วิชาชีพ (CPD) โดยกรณีนับชั่วโมง
นับเป็นเวลา 1.0

< ย้อนกลับ > ยืนยัน >

4. เมื่อทำการยืนยันตัวตน (KYC) เรียบร้อย ระบบจะส่ง Link อบรม
และเอกสารประกอบการสัมมนาทาง e-mail

เงื่อนไขการเข้าอบรม Online และการนับชั่วโมงผ่านโปรแกรม ZOOM

- ผู้ทำอบรมติดตั้งโปรแกรม Zoom Version ล่าสุด แล้วลงทะเบียน
โปรแกรมให้พร้อมใช้งาน
 - ติดตั้งโปรแกรมบน Computer PC และ Notebook
(คลิกลิ้งค์ URL <https://zoom.us/download> เลือก Download Zoom Client for Meetings)
- 
- ติดตั้ง Application uu Smart Phone ผ่านระบบ ios และ Android
- 
- การอบรมผ่านโปรแกรม ZOOM ควรติดตั้งโปรแกรมลงคอมพิวเตอร์
หรือ โน้ตบุ๊คที่เสถียร โดยเชื่อมต่อระบบเครือข่ายอินเทอร์เน็ตความเร็ว
ไม่ต่ำกว่า 10 Mbps เพื่อการอบรมที่มีประสิทธิภาพ
 - กำหนดจำนวนผู้ทำอบรม 1 ท่าน / 1 User
 - ผู้ทำอบรมต้องการยืนยันตัวตน (KYC)
 - ผู้ทำอบรมต้องเข้าห้องอบรมผ่านโปรแกรม Zoom ก่อนเวลาที่ระบุ
อย่างน้อย 20 นาที
 - ผู้ทำอบรมต้องตั้งชื่อบัญชี ZOOM เป็นชื่อ-นามสกุลจริง ด้วยภาษาไทย
ให้ตรงตามบัตรประชาชน
 - ผู้ทำอบรมต้องเปิดกล้องตลอดระยะเวลาอบรม และไม่ควรกดออก
จากโปรแกรม เนื่องจากหากท่าน จะทำการบันทึกเสียงและภาพเพื่อเข้าสู่
สาขาวิชาชีพบัญชี
 - เจ้าหน้าที่จะ Capture หน้าจอผู้ทำอบรมทุกคน
* หลักสูตร 3 ชั่วโมง Capture หน้าจอ 2 ช่วง
ช่วงก่อนอบรม (09.00 น.) และสิ้นสุดการอบรม (12.15 น.)
* หลักสูตร 6 ชั่วโมง Capture หน้าจอ 2 ช่วง
ช่วงก่อนอบรม (09.00 น.) และสิ้นสุดการอบรม (16.30 น.)
 - ผู้ทำอบรมสามารถกดขึ้นมือ (Raise Hand) หรือพิมพ์ข้อความ
ผ่านทางช่องแชทได้ไม่ว่าระหว่างอบรม
 - หลักเกณฑ์การนับชั่วโมง CPD สำหรับผู้สอบบัญชีและผู้ทำบัญชีที่นับ
ดังนี้
* น้อยกว่า 30 นาที ไม่นับเป็นจำนวนชั่วโมง
* 30 ถึง 59 นาที ให้นับเป็นครึ่งชั่วโมง
* 60 นาที ให้นับเป็น 1 ชั่วโมง
 - หนังสือรับรองจะจัดส่งให้ทาง e-mail ภายใน 3 วันทำการหลังเสร็จสิ้น
การอบรม
 - การพัฒนาความรู้ต่อเนื่องเป็นสิทธิส่วนบุคคล ต้องทำอบรมด้วยตนเอง
เท่านั้น กรณีไม่ปฏิบัติตามเงื่อนไขข้างต้นจะไม่สามารถนับชั่วโมงได้

- ห้ามบันทึกภาพ วิดีโอ แอร์ หรือนำไปเผยแพร่ (สงวนลิขสิทธิ์) -