VIRTUAL TRAINING

บริษัท ฝึกอบรมและสัมมนาธรรมนิติ จำกัด

จัดอบรมหลักสูตรออนไลน์ ผ่าน zoom

สงวนลิขสิทธิ์ รหัส 21/1725Z

หลักสูตรนี้จะมีการบันทึกเสียงและภาพของผู้เข้าอบรมทุกคนตลอดระยะเวลาการอบรมเพื่อใช้เป็นหลักฐานนำส่งสภาวิชาชีพบัญชี

CPA/CPD อื่น ๆ 6 ชม. (รออนุมัติ)

ห้ามบันทึกเทป รวมถึงอุปกรณ์อิเล็กทรอนิกส์ทุกชนิด

รวมประเด็นภาษีที่นักบัญชีต้องรู้!!!

ภาษีสำหรับนักบัญชี

ภาษีอากรทั้งระบบ

หลักสูตรยอดนิยม ที่นักบัญชีเข้าฟังมากที่สุด

รวม 5 ภาษี... ที่นักบัญชีไม่ควรพลาด!!!

- ภาษีเงินได้นิติบุคคล, ภาษีมูลค่าเพิ่ม, การหักภาษี ณ ที่จ่าย, การเสียอากรแสตมป์
- Update กฎหมายใหม่ 2566 รวมมาตรการด้านภาษีที่นักบัญชีต้องทราบ
- ภาษีหัก ณ ที่จ่าย อัตราใหม่!! เหลือ 1%
- National e-Payment ธุรกรรมอิเล็กทรอนิกส์ การเปลี่ยนแปลงที่นักบัญชีต้องรู้และเตรียมรับมือ
- ภาษี e-Service ใครบ้างต้องเสียภาษี
- หลักเกณฑ์การใช้อัตราแลกเปลี่ยนตามหลักเกณฑ์ใหม่
- ประเด็นความรับผิดที่ผู้ทำบัญชีต้องระวัง

วิทยากร

อาจารย์ชุมพร เสนไสย

อดีตนิติกรเชี่ยวชาญกองกฎหมาย กรมสรรพากร

วิทยากรผู้เชี่ยวชาญด้านกฎหมายภาษีอากร

กำหนดการสัมมนา

วันพุธที่ **09** สิงหาคม 2566

09.00-16.30 น.

SCAN เพื่อจองสัมมนา

อัตราค่าสัมมนา

สมาชิก (Tax, HR)

3,000 + VAT 210 = 3,210 บาท

บุคคลทั่วไป

3,500 + VAT 245 = 3,745 บาท

* รับชำระเงินผ่านระบบ QR CODE หรือโอนเงินผ่านธนาคารเท่านั้น

ท่านสามารถดูรายละเอียดเพิ่มเติมได้ที่ www.dst.co.th

สำรองที่นั่งได้ที่ Tel 02-555-0700 กด 1, 02-587-6860-64

หัวข้อสัมมนา

Update กฎหมายใหม่ที่ผู้ทำบัญชีต้องทราบ

1. นโยบายและกฎหมายภาษีที่มีการเปลี่ยนแปลงใหม่ 2566

2. การเลือกใช้สิทธิประโยชน์ทางภาษีให้ได้ประโยชน์สูงสุด

- สิทธิประโยชน์ทางภาษีลงรายจ่ายเพิ่ม 1 เท่า, 2 เท่า มีอะไรบ้าง
- สิทธิประโยชน์ทางภาษีจากการบริจาค
- สิทธิประโยชน์ทางภาษีเกี่ยวกับการจ้างคนพิการ

*** การจ้างคนพิการเข้าทำงานตามพระราชบัญญัติส่งเสริมและพัฒนาคุณภาพชีวิตคนพิการฯ ลงรายจ่ายได้ 2 เท่า, 3 เท่า

*** กรณีไม่ได้จ้างคนพิการแต่ได้ส่งเงินสมทบเข้ากองทุนส่งเสริมและพัฒนาคุณภาพชีวิตคนพิการ เงินที่นำส่งบริษัทจะลงรายจ่ายเพิ่มขึ้นได้หรือไม่

- สิทธิประโยชน์การจ้างผู้สูงอายุเข้าทำงานลงรายจ่ายได้เพิ่มขึ้น

3. Update ประเด็นทางด้านภาษี-บัญชีที่มีการเปลี่ยนแปลงในยุคใหม่ที่นักบัญชีไม่ควรพลาด

ภาษีเงินได้นิติบุคคล

1. รายได้ที่ต้องเสียภาษี

- รายได้ตามประมวลรัษฎากร
- รายได้จากการประกอบธุรกิจ
- รายได้จากการดำเนินงาน
- รายได้อื่น ๆ
- การรับรู้รายได้เงินปันผลจากการลงทุน
- การรับรู้รายได้ดอกเบี้ยจากการกู้ยืม

2. รายจ่ายที่ใช้ในการคำนวณกำไรสุทธิ

- รายจ่ายในการดำเนินกิจการ
- รายจ่ายต้องห้าม
- การหักค่าเสื่อม ค่าสึกหรอ
- การตัดหนี้สูญ
- รายจ่ายข้ามรอบระยะเวลาบัญชี
- รายจ่ายที่มีลักษณะเป็นการลงทุน
- ค่าใช้จ่ายในการเลี้ยงรับรองลูกค้า
- รายจ่ายที่มีค่าใช้จ่ายสูงที่นักบัญชีต้องระวัง เช่น ค่าที่ปรึกษาสูง, ค่าตอบแทนกรรมการที่สูงเกินสมควร

3. การจัดทำเอกสารหลักฐานทางบัญชีเพื่อให้ลงเป็นรายจ่ายทางภาษีได้

- กรณีที่ผู้รับเงินไม่ยอมออกเอกสารหลักฐานให้
- กรณีที่มีการจ่ายเงินจริงแต่เอกสารหลักฐานที่ไม่ครบถ้วน สามารถลงรายจ่ายได้หรือไม่

ภาษีมูลค่าเพิ่ม

1. การตรวจสอบภาษีมูลค่าเพิ่มสรรพากร

2. รายได้-รายจ่ายที่ไม่ต้องเสียภาษีมูลค่าเพิ่ม และถ้ามีการออกใบกำกับภาษีไปต้องรับผิดหรือไม่

3. ภาษีซื้อต้องห้ามที่ผู้ทำบัญชีต้องรู้และพลาดไม่ได้

4. การเฉลี่ยภาษีซื้อ ประเด็นปัญหาและข้อยุ่งยากในทางปฏิบัติ

5. การตรวจสอบและวางระบบงานในการออกและรับใบกำกับภาษี

- กรณีผู้ซื้อสินค้า หรือผู้รับบริการ ไม่บอกเลขประจำตัวผู้เสียภาษีอากร ต้องออกใบกำกับภาษีอย่างไรให้ถูกต้องไม่ถูกสรรพากรเล่นงาน

การหักภาษี ณ ที่จ่าย

1. การหักภาษี ณ ที่จ่ายทั้งระบบตามประมวลรัษฎากร, ความเกี่ยวพันของกฎหมายแต่ละเรื่อง

2. หลักเกณฑ์ในการหักภาษี ณ ที่จ่ายจากสัญญาและข้อตกลงทางธุรกิจ

3. ความรับผิดกรณีไม่หักภาษี ณ ที่จ่าย และวิธีแก้ไข

- ผู้รับเงินไม่ยอมให้หักภาษี ณ ที่จ่ายต้องทำอย่างไร

National e-Payment นโยบายโครงการระบบภาษีและเอกสารธุรกรรมอิเล็กทรอนิกส์ การเปลี่ยนแปลงยุคใหม่ ที่นักบัญชีต้องรู้และเตรียมรับมือ

1. ระบบ e-Tax Invoice / e- Receipt

2. ระบบ e-Withholding Tax

3. ระบบ e-Filing

4. ระบบ e-Payment

5. ระบบ e-Service

6. ระบบบริจาคอิเล็กทรอนิกส์ (e-Donation)

7. อากรแสตมป์ กับ 23 ตราสารอิเล็กทรอนิกส์ (e-Stamp)

ความรับผิดของผู้ทำบัญชี

1. เสียภาษีไม่ถูกต้อง, รายงานไม่ถูกต้อง ผู้ทำบัญชีต้องรับผิด หรือไม่และจำคุกหรือไม่

2. ก่อนเซ็นงบ ผู้ทำบัญชีต้องตรวจอะไรบ้าง

3. โทษของการใช้ใบกำกับภาษีปลอม ระวัง!!! จำคุก 7 ปี

4. ระวัง!!! สรรพากรเปิด Web เพิ่มช่องทางแจ้งเบาะแส ผู้ที่เสียภาษีไม่ถูกต้อง ผู้ที่หลีกเลี่ยงการเสียภาษี

VIRTUAL TRAINING

บริษัท ฝึกอบรมและสัมมนาธรรมนิติ จำกัด

การอบรม Online ผ่านโปรแกรม zoom

ผู้ทำบัญชีและผู้สอบบัญชี สามารถนับชั่วโมงได้

ขั้นตอนการสมัครและเข้าใช้งาน

1. สำรองที่นั่งการอบรมผ่าน www.dst.co.th

ขั้นตอนการสำรองที่นั่ง

คลิกเพื่อลงทะเบียน



เมื่อท่านลงทะเบียนเรียบร้อย ท่านจะได้รับการยืนยันจาก e-mail : seminar@dst.co.th

2. ชำระเงิน (ผ่านระบบ QR CODE หรือโอนเงินผ่านธนาคาร)

ขั้นตอนการชำระเงิน



เมื่อท่านชำระเงินเรียบร้อยแล้ว **เฉพาะกรณีโอนเงินผ่านธนาคาร กรุณาส่งหลักฐานการชำระเงิน มาที่ e-mail : e-payment@dharmniti.co.th

3. สถาบัน ฯ จะส่ง
   - แบบฟอร์มลงทะเบียนอบรม Zoom (กรอกรายละเอียดใน Google Form)
   - กรณีนับชั่วโมงผู้ทำบัญชีและผู้สอบบัญชี ผู้เข้าอบรมต้องแนบรูปถ่ายหน้าตรง พร้อมบัตรประชาชนใน Google Form
   - Link เข้าห้องอบรม (คลิก Link ณ วันอบรม)
   - เอกสารประกอบการอบรม ผ่าน e-mail

แบบฟอร์มตัวอย่าง

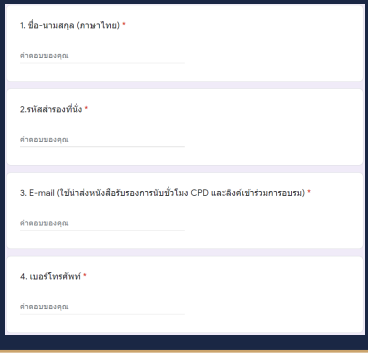

เงื่อนไขการเข้าอบรม Online และการนับชั่วโมงผ่านโปรแกรม ZOOM

- ผู้เข้าอบรมติดตั้งโปรแกรม Zoom Version ล่าสุด แล้วลงทะเบียนโปรแกรมให้พร้อมใช้งาน
  - ติดตั้งโปรแกรมบน Computer PC และ Notebook
    (คลิกที่ลิ้งค์ URL https://zoom.us/download เลือก Download Zoom Client for Meetings)

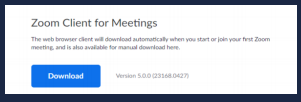

  - ติดตั้ง Application บน Smart Phone ผ่านระบบ ios และ Android

- การอบรมผ่านโปรแกรม ZOOM ควรติดตั้งโปรแกรมลงบนคอมพิวเตอร์ หรือ โน๊ตบุ๊คที่มีกล้อง โดยเชื่อมต่อระบบเครือข่ายอินเทอร์เน็ตความเร็วไม่ต่ำกว่า 10 Mbps เพื่อการอบรมที่มีประสิทธิภาพ
- กำหนดจำนวนผู้เข้าอบรม 1 ท่าน / 1 User
- ผู้เข้าอบรมต้องกรอกข้อมูล ผ่าน google form
- ผู้เข้าอบรมต้องเข้าห้องอบรมผ่านโปรแกรม Zoom ก่อนเวลาที่ระบุไว้อย่างน้อย 20 นาที
- ผู้เข้าอบรมต้องตั้งชื่อบัญชี ZOOM เป็นชื่อ-นามสกุลจริง ด้วยภาษาไทยให้ตรงตามบัตรประชาชน
- ผู้เข้าอบรมต้องเปิดกล้องตลอดระยะเวลาการอบรม และไม่ควรกดออกจากโปรแกรม เนื่องจากสถาบันฯ จะทำการบันทึกเสียงและภาพเพื่อนำส่งสภาวิชาชีพบัญชี
- เจ้าหน้าที่จะ Capture หน้าจอผู้เข้าอบรมทุกคน
  * หลักสูตร 3 ชั่วโมง Capture หน้าจอ 2 ช่วง ช่วงก่อนอบรมและสิ้นสุดการอบรม
  * หลักสูตร 6 ชั่วโมง Capture หน้าจอ 4 ช่วง
    ช่วงเช้า ก่อนอบรม (09.00 น.) และจบการอบรมช่วงเช้า (12.15 น.)
    ช่วงบ่าย ก่อนอบรม (13.15 น.) และสิ้นสุดการอบรม (16.30 น.)
- ผู้เข้าอบรมสามารถกดปุ่มยกมือ (Raise Hand) หรือพิมพ์ข้อคำถามผ่านทางช่องแชทได้ในระหว่างอบรม
- หลักเกณฑ์การนับชั่วโมง CPD สำหรับผู้สอบบัญชีและผู้ทำบัญชีให้นับดังนี้
  * น้อยกว่า 30 นาที ไม่นับเป็นจำนวนชั่วโมง
  * 30 ถึง 59 นาที ให้นับเป็นครึ่งชั่วโมง
  * 60 นาที ให้นับเป็น 1 ชั่วโมง
- หนังสือรับรองจะจัดส่งให้ทาง e-mail ภายใน 1 วันทำการหลังเสร็จสิ้นการอบรม
- การพัฒนาความรู้ต่อเนื่องเป็นสิทธิส่วนบุคคล ต้องเข้าอบรมด้วยตนเองเท่านั้น กรณีไม่ปฏิบัติตามเงื่อนไขข้างต้นจะไม่สามารถนับชั่วโมงได้

- ห้ามบันทึกภาพ วีดีโอ แชร์ หรือนำไปเผยแพร่ (สงวนลิขสิทธิ์) -

สำรองที่นั่งออนไลน์ที่ www.dst.co.th Call center 02-555-0700 กด 1 ,02-587-6860-4