

บริษัท ฝึกอบรมและสัมมนาธรรมนิติ จำกัด
จัดอบรมหลักสูตรออนไลน์ ผ่าน zoom

สงวนลิขสิทธิ์ สหส 21/1921Z

หลักสูตรนี้จะมีการบันทึกเสียงและภาพของผู้เข้าอบรมทุกคนตลอดระยะเวลาการอบรมเพื่อใช้เป็นหลักฐานนำเสนอสภาวิชาชีพบัญชี

CPA/CPD นับชั่วโมงบัญชี 3 อันๆ 3 ชม.

ห้ามบันทึกเทป รวมถึงอุปกรณ์อิเล็กทรอนิกส์ทุกชนิด

การแก้ปัญหาและกลวิธีการตรวจสอบ...

การทำงานบัญชี-ภาษี

สำหรับ ผู้จัดการฝ่ายบัญชี สมุหบัญชี หัวหน้าฝ่ายบัญชี

- รวมเทคนิคการตรวจสอบการทำงานทั้งด้านบัญชี และภาษี เพื่อการตรวจสอบอย่างมีประสิทธิภาพ
- กลวิธีการตรวจสอบภาษีเงินได้นิติบุคคล, เงินสดและเงินฝากธนาคาร, บัญชีเจ้าหนี้ลูกหนี้, สินทรัพย์ถาวรและค่าเสื่อมราคาฯ, ภาษีมูลค่าเพิ่ม, ภาษีหัก ณ ที่จ่าย, สิ้นค้าคงเหลือ, ภาษีขาย ฯลฯ
- พร้อมวิธีแก้ปัญหา และเตรียมเอกสารเพื่อบรรเทาภาระภาษีเมื่อสรรพากรตรวจสอบ

วิทยากร

อาจารย์รุ่งทิพย์ ธิญวงษ์

อดีตเจ้าหน้าที่ตรวจภาษีชำนาญการพิเศษ กรมสรรพากร

วันพฤหัสบดี ที่

15

ธันวาคม

2565

09.00-16.30 น.

SCAN เพื่อจองสัมมนา



อัตราค่าสัมมนาท่านละ

สมาชิกท่านละ **3,200** + VAT 224 = 3,424 บาท

บุคคลทั่วไปท่านละ **3,700** + VAT 259 = 3,959 บาท

* รับชำระเงินผ่านระบบ QR CODE หรือโอนเงินผ่านธนาคารท่านั้น

ท่านสามารถรายละเอียดเพิ่มเติมได้ที่ www.dst.co.th

สำรองที่นั่งได้ที่ Tel 02-555-0700 กด 1, 02-587-6860-64

1. การตรวจสอบภาษีเงินได้นิติบุคคล

- การตรวจสอบแบบแสดงรายการเสียภาษีเงินได้นิติบุคคล (ภ.ง.ด.50) ของปีก่อนกับงบการเงินและกระดาษทำการ
- การตรวจสอบการประมาณการกำไรสุทธิขาดไปเกิน 25%
- การตรวจสอบการบันทึกบัญชีค้างจ่าย
- หักรายจ่ายผิดรอบบัญชี
- หลักฐานการจ่ายเงินที่สรรพากรไม่ยอมรับ
- การกระทบยอดภาษีเงินได้นิติบุคคลที่แสดงไว้ในงบกำไรขาดทุน กับที่แสดงไว้ในงบแสดงฐานะทางการเงิน
- การตรวจสอบรายการกระทบยอดเพื่อปรับปรุงกำไรสุทธิทางบัญชีให้เป็นกำไรสุทธิทางภาษี
- การขายสินค้า, บริการ, ให้เช่าทรัพย์สิน, ให้กู้ยืมเงิน โดยไม่มีคำตอบแทนหรือต่ำกว่าราคาตลาด
- การตั้งเจ้าหนี้, ลูกหนี้ที่ไม่มีตัวตน หรือบันทึกเกินกว่าความเป็นจริง
- การตรวจสอบกิจการมีผลขาดทุนสุทธิติดต่อกันเกินกว่า 3 รอบระยะเวลาบัญชี แต่มีการขยายงาน

2. การตรวจสอบเงินสดและเงินฝากธนาคาร

- ปัญหาการบันทึกบัญชีเงินสดไม่ตรงกับรายรับในระหว่างปี
- การตรวจสอบบัญชีเงินฝากธนาคารและใบสำคัญจ่าย
- การพิสูจน์รายจ่ายที่ได้จ่ายเป็นเงินสดว่าเป็นรายจ่ายต้องห้าม

3. การตรวจสอบบัญชีลูกหนี้, เจ้าหนี้

- ลูกหนี้การค้า, ลูกหนี้เงินมัดจำ, ลูกหนี้เงินยืมทดลอง, ลูกหนี้บริษัทในเครือ
- การให้กู้ยืมโดยไม่คิดดอกเบี้ย
- ข้อระวังในการขาย การเรียกเก็บหนี้และการให้เครดิต
- การขายเชื่อ และการให้ส่วนลดตามหลักเกณฑ์ของสรรพากร
- การรับรู้รายได้-รายจ่าย จากบัญชีลูกหนี้, เจ้าหนี้

4. การตรวจสอบสินทรัพย์ถาวรและค่าเสื่อมราคาทรัพย์สินแต่ละประเภท

- สินทรัพย์ที่สามารถคิดค่าเสื่อมราคาได้
- สินทรัพย์ที่ไม่มีการคิดค่าเสื่อมราคา
- สินทรัพย์ที่มีสิทธิการใช้เพียงอย่างเดียว
- สินทรัพย์ตามสัญญาเช่า
- การหักค่าเสื่อมเกินกว่าความเป็นจริง
- สินทรัพย์ที่ได้สิทธิประโยชน์ทางภาษี ใช้สิทธิได้ถูกต้องและครบถ้วนหรือไม่

5. ที่ดินอาคารอุปกรณ์

- การโอนและการขายความแตกต่างทางบัญชีกับภาษีที่ต้องระวัง
- ภาระผูกพันเกี่ยวกับที่ดิน อาคาร อุปกรณ์ ตามข้อตกลงในสัญญา กับภาระภาษี

6. ลินค้าคงเหลือประเด็นที่มีถูกประเมิน

- การตรวจนับสินค้า - การตีราคาสินค้าคงเหลือ
- ความเหมาะสมของราคาลินค้าคงเหลือ และต้นทุนสินค้า
- การเปรียบเทียบปริมาณและราคาของลินค้าคงเหลือในปีปัจจุบันกับปีก่อน
- การจัดการกับ สินค้าที่ชำรุด เสียหาย เสื่อมคุณภาพที่สรรพากรยอมรับ

7. การตรวจสอบภาษีเงินได้หัก ณ ที่จ่าย

- การตรวจสอบแบบ ภ.ง.ด.ที่ใช้ นำส่งในแต่ละเดือน และอัตราภาษีที่นำส่ง
- การตรวจสอบยอดรายได้จากภาษีที่ถูกหัก ณ ที่จ่ายกับหนังสือรับรองการหักภาษี ณ ที่จ่าย และบัญชีรายได้
- การตรวจสอบระหว่างภาษีเงินได้ถูกหัก ณ ที่จ่ายไปบัญชีแยกประเภท

8. การตรวจสอบภาษีมูลค่าเพิ่ม

- การตรวจสอบรายการในใบกำกับภาษี และความถูกต้อง
- เลขที่ใบกำกับ กับ การลงรายการภาษีซื้อ-ภาษีขายที่ต้องระวัง
- วิธีการจัดเก็บใบกำกับภาษีซื้อ-ภาษีขายตามหลักเกณฑ์ของสรรพากร
- ใบแทนใบกำกับภาษี ใบลดหนี้ ใบเพิ่มหนี้ ใ้บย่อๆ จะถูกตรวจสอบหรือไม่

9. ประเด็นตรวจสอบบัญชีซื้อกับรายงานภาษีซื้อของกิจการ

- บัญชีซื้อที่กิจการบันทึก - การลงรายงานภาษีซื้อ
- การกระทบยอดภาษีซื้อที่ซื้อคืนกับรายจ่ายของกิจการ
- ภาษีซื้อต้องห้ามที่ต้องระวัง
- ภาษีซื้อที่เกิดจากรถยนต์นั่งหรือรถโดยสารที่มีที่นั่งไม่เกิน 10 ที่นั่ง

10. การตรวจสอบภาษีขาย


- การจัดทำรายงานภาษีขาย
- กระทบยอดบัญชีขาย กับยอดขายในรายงานภาษีขาย
- ตรวจสอบยอดรายงานภาษีขายกับแบบ ภ.พ.30

11. การแก้ไขปัญหาการนำส่ง ภ.พ.30 ไม่ถูกต้อง

- ภาษีขายขาด-เกิน - ภาษีซื้อขาด-เกิน
- ตรวจสอบการขอคืนภาษีซื้อ

12. วิธีแก้ไข และเตรียมเอกสารเพื่อบรรเทาภาระภาษีเมื่อถูกสรรพากรตรวจสอบ

13. คุณธรรม จริยธรรม และจรรยาบรรณของผู้ประกอบวิชาชีพบัญชี



บริษัท ฝึกรอบรมและสัมมนาธรรมนิติ จำกัด

การอบรม Online ผ่านโปรแกรม



ผู้ทำบัญชีและผู้สอบบัญชี
สามารถนับชั่วโมงได้

ขั้นตอนการสมัครและเข้าใช้งาน

1. สำรองที่นึ่งการอบรมผ่าน www.dst.co.th

ขั้นตอนการสำรองที่นึ่ง

คลิกเพื่อลงทะเบียน

หลักสูตร/วิชา	ประเภทวิชา	วันที่อบรม	เนื้อหาที่อบรม/ผู้สอน	สถานะการสมัคร	ลงทะเบียนแล้ว	เข้าเรียนแล้ว
11 ก.ย. 2563 08:00-12:00 น.	เฉพาะวิชาชีพ	08/09/2563	การพัฒนาระบบบัญชี (Accounting System) (12 ชม.) โดย: อาจารย์ ดร.วิมลรัตน์ นามศิริ อาจารย์ ดร.วิมลรัตน์ นามศิริ อาจารย์ ดร.วิมลรัตน์ นามศิริ	Zoom	0	0
11 ก.ย. 2563 13:00-16:00 น.	เฉพาะวิชาชีพ	08/09/2563	การพัฒนาระบบบัญชี (Accounting System) (12 ชม.) โดย: อาจารย์ ดร.วิมลรัตน์ นามศิริ อาจารย์ ดร.วิมลรัตน์ นามศิริ อาจารย์ ดร.วิมลรัตน์ นามศิริ	Zoom	0	0

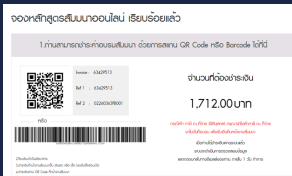
เมื่อท่านลงทะเบียนเรียบร้อยแล้ว ท่านจะได้รับอีเมลยืนยันจาก e-mail : seminar@dst.co.th

2. ชำระเงิน (ผ่านระบบ QR CODE หรือโอนเงินผ่านธนาคาร)

ขั้นตอนการชำระเงิน

ขอสงวนสิทธิ์ในคอมพิวเตอร์ หรือมือถือ

1. ท่านสามารถชำระเงินผ่าน QR Code หรือ Barcode ได้



ชำระด้วยบัตรเครดิต

1,712.00 บาท

เมื่อท่านชำระเงินเรียบร้อยแล้ว *เฉพาะกรณีโอนเงินผ่านธนาคาร กรุณาส่งหลักฐานการชำระเงิน มาที่ e-mail : e-payment@dharmafit.co.th

3. สถาบันฯ จะส่ง

- แบบฟอร์มลงทะเบียนอบรม Zoom (กรอกรายละเอียดใน Google Form)
- กรณีนับชั่วโมงทำบัญชีและผู้สอบบัญชี ผู้เข้าอบรมต้องแนบรูปถ่ายบัตรลงพร้อมบัตรประชาชนใน Google Form
- Link เข้าห้องอบรม (คลิก Link ณ วันอบรม)
- เอกสารประกอบการอบรม ผ่าน e-mail

แบบฟอร์มตัวอย่าง

1. ชื่อ-นามสกุล (ภาษาไทย) *

คำขอขององค์กร

2. รหัสบัตรประชาชน *

คำขอขององค์กร

3. E-mail (ใช้นามสกุลหลังชื่อของกรมขึ้นชื่อใน CPD และคลิกเข้ารับการอบรม) *

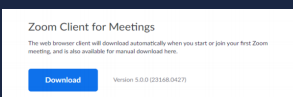
คำขอขององค์กร

4. เบอร์โทรศัพท์ *

คำขอขององค์กร

เงื่อนไขการเข้าอบรม Online และการนับชั่วโมงผ่านโปรแกรม ZOOM

- ผู้เข้าอบรมติดตั้งโปรแกรม Zoom Version ล่าสุด แล้วลงทะเบียนโปรแกรมให้พร้อมใช้งาน
- ติดตั้งโปรแกรมบน Computer PC และ Notebook (คลิกที่ลิ้งค์ URL <https://zoom.us/download> เลือก Download Zoom Client for Meetings)



* ติดตั้ง Application บน Smart Phone ผ่านระบบ ios และ Android



- การอบรมผ่านโปรแกรม ZOOM ควรติดตั้งโปรแกรมลงบนคอมพิวเตอร์ หรือ โน้ตบุ๊กที่มีกล้อง โดยเชื่อมต่อระบบเครือข่ายอินเทอร์เน็ตมีความเร็วไม่ต่ำกว่า 10 Mbps เพื่อการอบรมที่มีประสิทธิภาพ
- กำหนดจำนวนผู้เข้าอบรม 1 ท่าน / 1 User
- ผู้เข้าอบรมต้องกรอกข้อมูล ผ่าน google form
- ผู้เข้าอบรมต้องเข้าห้องอบรมผ่านโปรแกรม Zoom ก่อนเวลาที่จะปฐิ์อย่างน้อย 20 นาที
- ผู้เข้าอบรมต้องตั้งชื่อบัญชี ZOOM เป็นชื่อ-นามสกุลจริง ด้วยภาษาไทยให้ตรงตามบัตรประชาชน
- ผู้เข้าอบรมต้องเปิดกล้องตลอดเวลาการอบรม และไม่ควรออกจากโปรแกรม เนื่องจากสถาบันฯ จะทำการบันทึกเสียงและภาพเพื่อนำเสนอวิชาชีพบัญชี
- เจ้าหน้าที่จะ Capture หน้าจอผู้เข้าอบรมทุกคน
 - * หลักสูตร 3 ชั่วโมง Capture หน้าจอ 2 ช่วง ช่วงก่อนอบรมและสิ้นสุดการอบรม
 - * หลักสูตร 6 ชั่วโมง Capture หน้าจอ 4 ช่วง ช่วงเช้า ก่อนอบรม (09.00 น.) และจบการอบรมช่วงเช้า (12.15 น.) ช่วงบ่าย ก่อนอบรม (13.15 น.) และสิ้นสุดการอบรม (16.30 น.)
- ผู้เข้าอบรมสามารถยกคปุมยกมือ (Raise Hand) หรือพิมพ์ข้อคำถามผ่านทางช่องแชทได้ในระหว่างอบรม
- หลักเกณฑ์การนับชั่วโมง CPD สำหรับผู้สอบบัญชีและผู้ทำบัญชีให้นับดังนี้
 - * น้อยกว่า 30 นาที ไม่นับเป็นจำนวนชั่วโมง
 - * 30 ถึง 59 นาที ให้นับเป็นครึ่งชั่วโมง
 - * 60 นาที ให้นับเป็น 1 ชั่วโมง
- หนังสือรับรองจะจัดส่งให้ทาง e-mail ภายใน 3 วันทำการหลังเสร็จสิ้นการอบรม
- การพัฒนาความรู้ต่อเนื่องเป็นสิทธิส่วนบุคคล ต้องเข้าอบรมด้วยตนเองเท่านั้น กรณีไม่ปฏิบัติตามเงื่อนไขข้างต้นจะไม่สามารถนับชั่วโมงได้

- ห้ามบันทึกภาพ วีดีโอ แชร์ หรือนำไปเผยแพร่ (สงวนลิขสิทธิ์) -