

บริษัท ฝึกอบรมและสัมมนาธรรมนิติ จำกัด

สงวนลิขสิทธิ์ รหัสหลักสูตร 21/2758Z

ผู้ทำบัญชี : บัญชี 6 ชั่วโมง
ผู้สอบบัญชี : บัญชี 6 ชั่วโมง

จัดอบรมหลักสูตรออนไลน์ ผ่าน zoom ห้ามบันทึกเทป รวมถึงอุปกรณ์อิเล็กทรอนิกส์ทุกชนิด

หลักสูตรนี้จะมีการบันทึกเสียงและภาพของผู้เข้าอบรมทุกคนตลอดระยะเวลาการอบรมเพื่อใช้เป็นหลักฐานในการนำส่งสภาวิชาชีพบัญชี

การบัญชีสินค้าคงเหลือ ปัญหาการตรวจนับสินค้า การจัดทำรายงานสินค้าและวัตถุดิบ พร้อมแนวปฏิบัติทางบัญชีที่ถูกต้อง

- ✓ การปรับปรุงรายงานและการปิดบัญชีสต็อกสินค้าที่มีประสิทธิภาพ และถูกต้อง
- ✓ เทคนิคการตรวจนับ และการตีราคาสินค้าปลายงวดมีวิธีปฏิบัติอย่างไร
- ✓ ปัญหาสินค้าขาด หรือเกินจากสต็อก และประเด็นที่เกี่ยวข้องกับการบันทึกบัญชี

หัวข้อสัมมนา

1. แนวปฏิบัติในการจัดทำบัญชีคุมสินค้าให้ถูกต้อง
2. หลักเกณฑ์ทางบัญชีและเงื่อนไขในการจัดทำรายงานสินค้าและวัตถุดิบ
3. วิธีการบันทึกบัญชีเกี่ยวกับสินค้าคงเหลือตามหลักการบัญชี
 - การตัดสต็อกกรณีสินค้าระหว่างผลิต สินค้าสำเร็จรูป บรรจุภัณฑ์ และวัตถุดิบต่างๆ
 - การปรับปรุงรายการทางบัญชีให้ถูกต้องตามมาตรฐานการบัญชี
 - รายงานสินค้า และวัตถุดิบ ที่บันทึกผิดพลาด ต้องแก้ไขอย่างไร
 - การปรับปรุงรายงานและการปิดบัญชีสต็อกสินค้าที่มีประสิทธิภาพและถูกต้อง
 - การจำหน่าย จ่าย โอน โดยไม่คิดมูลค่า (การส่งเสริมการขายหรือนำไปใช้ในองค์กร)
4. การจัดทำรายงานสินค้าและวัตถุดิบตามมาตรฐานการบัญชี
5. การตรวจนับและการตีราคาสินค้าปลายงวด
 - แนวทางการตรวจนับ และการตีราคาสินค้าปลายงวด มีขั้นตอนอย่างไร
 - การตรวจแบบสุ่ม
 - ตรวจสอบรายงานสรุปการตรวจนับสินค้าในแต่ละงวดบัญชี
 - ตรวจสอบปริมาณสินค้ากับรายงานสินค้าและวัตถุดิบ
 - สอบทานระบบและวิธีการจัดเก็บสินทรัพย์และการเก็บรักษา
 - อัตราการหมุนเวียนของสินค้าใน Stock
 - ขั้นตอนการตัด Stock

6. ขั้นตอนและวิธีการดำเนินการเกี่ยวกับการทำลายสินค้า
7. ปัญหาเกี่ยวกับบัญชีสินค้าคงเหลือและการตรวจนับสินค้าและวัตถุดิบ
8. คุณธรรม จริยธรรมและจรรยาบรรณของผู้ประกอบวิชาชีพ



หลักสูตรเดือนเมษายน 2567
เข้าอบรม 2 ท่าน ลด 500 บาท
เข้าอบรม 3 ท่าน ลด 1,000 บาท

เฉพาะหลักสูตร Onsite ราคา 4,000 บาทขึ้นไป
 หรือ หลักสูตร Online ราคา 3,300 บาทขึ้นไป (ยังไม่รวม VAT)
 (หลักสูตรเดียวกัน / ไม่เสร็จรับเงินฉบับเดียวกัน / ไม่รวมโปรโมชั่น)

วิทยากร

ดร.สิงห์ชัย อรุณวุฒิพงศ์

ผู้สอบบัญชีรับอนุญาต
อาจารย์พิเศษมหาวิทยาลัยเอกชนชื่อดัง
และที่ปรึกษาบริษัทเอกชน



กำหนดการสัมมนา

วันอังคารที่ 30 เมษายน 2567
เวลา 09.00 - 16.30 น.

เงื่อนไขการอบรม

- ▶ ผู้เรียนต้องมี User Zoom ส่วนตัว
- ▶ ห้ามบันทึกภาพ วิดีโอ แชร์ หรือนำไปเผยแพร่
- ▶ ชำระเงินผ่านระบบ QR Code หรือโอนเงินผ่านธนาคาร
- ▶ ผู้เข้าอบรมสามารถสอบถามคำถามได้ระหว่างการอบรม
- ▶ มีคอมพิวเตอร์หรืออุปกรณ์ที่เชื่อมต่อระบบเครือข่ายอินเทอร์เน็ตได้ไม่ต่ำกว่า 10 mb

อัตราค่าสัมมนา

สมาชิกท่านละ **4,100 + VAT 287 = 4,387 บาท**


บุคคลทั่วไปท่านละ **4,600 + VAT 322 = 4,922 บาท**

“รับชำระผ่านระบบ QR CODE หรือโอนเงินผ่านธนาคารเท่านั้น”



บริษัท ฝึกอบรมและสัมมนาธรรมนิติ จำกัด

การอบรม Online ผ่านโปรแกรม



ผู้ทำบัญชีและผู้สอบบัญชี สามารถนับชั่วโมงได้

ขั้นตอนการสมัครและใช้งาน

1. สำรองที่นึ่งการอบรมผ่าน www.dst.co.th

ขั้นตอนการสำรองที่นึ่ง

คลิกเพื่อลงทะเบียน



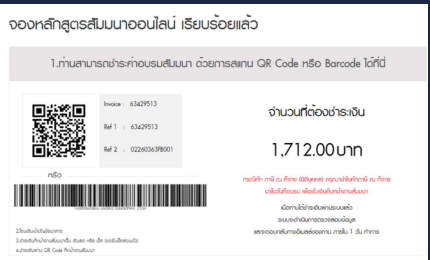
เมื่อท่านลงทะเบียนเรียบร้อยแล้ว ท่านจะได้รับการยืนยันจาก e-mail : seminar@dst.co.th

2. ชำระเงิน (ผ่านระบบ QR CODE หรือโอนเงินผ่านธนาคาร) ก่อนวันอบรม

ขั้นตอนการชำระเงิน

จองหลักสูตรสัมนาออนไลน์ เรียบร้อยแล้ว

1.ท่านสามารถชำระค่าอบรมสัมนา ด้วยระบบ QR Code หรือ Barcode ได้



เมื่อท่านชำระเงินเรียบร้อยแล้ว **เฉพาะกรณีโอนเงินผ่านธนาคาร กรุณาส่งหลักฐานการชำระเงิน มาที่ e-mail : e-payment@dharmniti.co.th

3. ยืนยันตัวตน (KYC) ทาง e-mail
- ตรวจสอบข้อมูล และทำการแนบภาพถ่ายคู่บัตรประชาชน เพื่อยืนยันตัวตน ในการนับชั่วโมง

แบบฟอร์มตัวอย่าง

กรณียืนยันตัวตน

ข้อมูลการนับชั่วโมง

สำหรับสมาชิกบัญชี/ผู้สอบบัญชีที่ต้องการเก็บชั่วโมง CPD

เลขที่บัตรประชาชน

นับชั่วโมงผู้ทำบัญชี (CPD)

นับชั่วโมงผู้สอบบัญชี (CPA)

เลขที่ผู้สอบบัญชี

นับชั่วโมงผู้สอบบัญชีมืออาชีพ (TA)

เลขที่ผู้สอบบัญชีมืออาชีพ

กรณียืนยันตัวตน

ยืนยันตัวตน

สำหรับสมาชิกบัญชี/ผู้สอบบัญชีที่ต้องการเก็บชั่วโมง CPD



กรุณาลoad ผู้ทำบัญชี/ผู้สอบบัญชีที่ต้องการเก็บชั่วโมง CPD

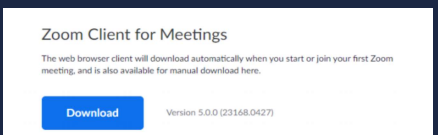
ถ้าพิจารณาแล้วเห็นว่าเอกสารแนบมาไม่ถูกต้อง กรุณาแนบเอกสารหลักฐานเพิ่มเติมในส่วนที่เกี่ยวข้องก่อนดำเนินการต่อไป

ถ้าพิจารณาแล้วเห็นว่าเอกสารแนบมาถูกต้อง กรุณาแนบภาพถ่ายคู่บัตรประชาชน และเอกสารหลักฐานการอบรม และยินยอมให้บันทึก เผยแพร่หรือลงภาพถ่าย/ภาพสกรีนไว้ในระบบการอบรม เพื่อใช้เป็นหลักฐานในการนำส่งให้กับสภาวิชาชีพบัญชีสำหรับกรณีนับชั่วโมงพัฒนาความรู้ต่อเนื่องวิชาชีพ (CPD) โดยเก็บรักษาหลักฐานเป็นระยะเวลา 1 ปี

4. เมื่อทำการยืนยันตัวตน (KYC) เรียบร้อย ระบบจะส่ง Link อบรม และเอกสารประกอบการสัมมนาทาง e-mail

เงื่อนไขการเข้าอบรม Online และการนับชั่วโมงผ่านโปรแกรม ZOOM

- ผู้เข้าอบรมติดตั้งโปรแกรม Zoom Version ล่าสุด แล้วลงทะเบียนโปรแกรมให้พร้อมใช้งาน
 - ติดตั้งโปรแกรมบน Computer PC และ Notebook (คลิกที่ลิ้งค์ URL <https://zoom.us/download> เลือก Download Zoom Client for Meetings)
- ติดตั้ง Application บน Smart Phone ผ่านระบบ ios และ Android



- การอบรมผ่านโปรแกรม ZOOM ควรติดตั้งโปรแกรมลงบนคอมพิวเตอร์ หรือ โน้ตบุ๊กที่มีกล้อง โดยเชื่อมต่อระบบเครือข่ายอินเทอร์เน็ตความเร็วไม่ต่ำกว่า 10 Mbps เพื่อการอบรมที่มีประสิทธิภาพ
- กำหนดจำนวนผู้เข้าอบรม 1 ท่าน / 1 User
- ผู้เข้าอบรมต้องทำการยืนยันตัวตน (KYC)
- ผู้เข้าอบรมต้องเข้าห้องอบรมผ่านโปรแกรม Zoom ก่อนเวลาที่ระบุไว้ อย่างน้อย 20 นาที
- ผู้เข้าอบรมต้องตั้งชื่อบัญชี ZOOM เป็นชื่อ-นามสกุลจริง ด้วยภาษาไทย ให้ตรงตามบัตรประชาชน
- ผู้เข้าอบรมต้องปิดกล้องตลอดระยะเวลาการอบรม และไม่ควรถอดออก จากโปรแกรม เนื่องจากสถาบันฯ จะทำการบันทึกเสียงและภาพเพื่อนำส่ง สภาวิชาชีพบัญชี
- เจ้าหน้าที่จะ Capture หน้าจอผู้เข้าอบรมทุกคน
 - * หลักสูตร 3 ชั่วโมง Capture หน้าจอ 2 ช่วง ช่วงก่อนอบรม (09.00 น.) และสิ้นสุดการอบรม (12.15 น.)
 - * หลักสูตร 6 ชั่วโมง Capture หน้าจอ 2 ช่วง ช่วงก่อนอบรม (09.00 น.) และสิ้นสุดการอบรม (16.30 น.)
- ผู้เข้าอบรมสามารถกดปุ่มยกมือ (Raise Hand) หรือพิมพ์ข้อความผ่านทางช่องแชทได้ในระหว่างการอบรม
- หลักเกณฑ์การนับชั่วโมง CPD สำหรับผู้สอบบัญชีและผู้ทำบัญชีให้นับ ดังนี้
 - * น้อยกว่า 30 นาที ไม่นับเป็นจำนวนชั่วโมง
 - * 30 ถึง 59 นาที ให้นับเป็นครึ่งชั่วโมง
 - * 60 นาที ให้นับเป็น 1 ชั่วโมง
- หนังสือรับรองจะจัดส่งให้ทาง e-mail ภายใน 3 วันทำการหลังเสร็จสิ้นการอบรม
- การพัฒนาความรู้ต่อเนื่องเป็นสิทธิตามบุคคล ต้องเข้าอบรมด้วยตนเอง เท่านั้น กรณีไม่ปฏิบัติตามเงื่อนไขข้างต้นจะไม่สามารถนับชั่วโมงได้

- ห้ามบันทึกภาพ วีดีโอ แชน หรือนำไปเผยแพร่ (สงวนลิขสิทธิ์) -