สมัครหรือต่ออายุสมาชิก ตั้งแต่ 1 กันยายน - 30 ธันวาคม 2569

รับส่วนลด ค่าอบรมเพิ่มทันที จากราคาสมาชิก

เมื่อเข้าอบรมหลักสูตร เดือนกันยายน - ธันวาคม 2569

เมื่อสมัคร/ต่ออายุสมาชิก

เอกสารภาษีอากร 1-5 ปี

ส่วนลด

500-2,500 บาท

เมื่อสมัคร/ต่ออายุสมาชิก

HR SOCIETY magazine 1-5 ปี

ส่วนลด

300-900 บาท

ใช้สิทธิได้ทันที

เงื่อนไข* :

1. ใช้สิทธิส่วนลดได้ทั้งหลักสูตร On-site ราคา 4,000 บาทขึ้นไป (ยังไม่รวม VAT) หรือ Online ราคา 3,400 บาทขึ้นไป (ยังไม่รวม VAT)
2. สมัครใหม่/ต่ออายุ วารสารเอกสารภาษีอากร รับส่วนลดค่าอบรมเพิ่มทันที 500 บาท (จากค่าอบรมราคาสมาชิก) ต่อ 1 ที่นั่ง
3. สมัครใหม่/ต่ออายุ วารสาร HR Society Magazine รับส่วนลดค่าอบรมเพิ่มทันที 300 บาท (จากค่าอบรมราคาสมาชิก) ต่อ 1 ที่นั่ง
4. สมัครใหม่หรือต่ออายุสมาชิกก่อน เพื่อรับส่วนลดค่าอบรม

SCAN สมัคร/ต่ออายุ

*เงื่อนไขเป็นไปตามที่บริษัทฯ กำหนด

VIRTUAL TRAINING

บริษัท ฝึกอบรมและสัมมนาธรรมนิติ จำกัด

จัดอบรมหลักสูตรออนไลน์ ผ่าน zoom

สงวนลิขสิทธิ์ 08415Z

CPD/CPA นับชั่วโมง บัญชี 3 ชม. อื่นๆ 2 ชม.

จรรยาบรรณ 1 ชม.

หลักสูตรนี้จะมีการบันทึกเสียงและภาพของผู้เข้าอบรมทุกคนตลอดระยะเวลาการอบรมเพื่อใช้เป็นหลักฐานนำส่งสภาวิชาชีพบัญชี

ห้ามบันทึกเทป รวมถึงอุปกรณ์อิเล็กทรอนิกส์ทุกชนิด !!

เอกสารสำคัญของ ธุรกิจนำเข้า-ส่งออก

เพื่อ...การบันทึกบัญชี การเสียภาษี และตรวจสอบของสรรพากร

บรรยายโดย...

อาจารย์สุเทพ พงษ์พิทักษ์

วิทยากรผู้เชี่ยวชาญด้านกฎหมายภาษีอากร

อดีตสรรพากรภาค 4 กรมสรรพากร

กำหนดการอบรม

วันพุธที่

16

กันยายน 2569

(เวลา 09.00 - 16.30 น.)

SCAN
เพื่อจองอบรม

หัวข้ออบรม

1. **เอกสารที่ต้องใช้ประกอบการลงบัญชีของธุรกิจนำเข้า - ส่งออก**
   1). เอกสารที่เกี่ยวข้องกับการนำเข้า
   * การนำเข้าสินค้า กับการนำเข้าบริการ เอกสารที่ใช้ต่างกันหรือไม่
   * เอกสารใดบ้างที่สามารถใช้เป็นหลักฐานในการเสีย VAT
   * กรณีสินค้าในใบขนไม่ตรงกับใบสั่งซื้อ จะทำอย่างไร
   2). เอกสารที่เกี่ยวข้องกับการส่งออก
   * กรณีส่งออกบริการต้องมีเอกสารใดบ้างเพื่อพิสูจน์ VAT 0
   * กรณีส่งออกสินค้า เอกสารที่สรรพากรมักตรวจสอบมีอะไรบ้าง
   * เอกสารที่ใช้ในการส่งออกที่เป็นต้นทุนและค่าใช้จ่ายในการส่งออก ประกอบด้วยอะไรบ้างที่ใช้เป็นหลักฐานในการเสีย VAT
2. **การส่งออกสินค้าเอกสารที่สรรพากรมักตรวจสอบมีอะไรบ้าง**
   * ความสำคัญของใบขน
   * กรณีส่งออกจริงแต่ไม่มีใบขนจะมีผลอย่างไร
3. **จุดความรับผิดของผู้นำเข้า – ส่งออกทั้งสินค้าและบริการเกิดขึ้นเมื่อใด**
   * การนำสินค้าและบริการจุดความรับผิดทางภาษีต่างกันหรือไม่และมีผลกับการจัดทำเอกสารอย่างไร
4. **กรณีนำเข้าสินค้าเมื่อผ่านพิธีการศุลกากรผู้ประกอบการต้องลงรายงานภาษีซื้อทันทีหรือไม่**
5. **ใบกำกับภาษีหรือใบรับเงินผู้ประกอบการใช้เป็นหลักฐานในการยื่นให้สรรพากรตรวจสอบได้หรือไม่**
6. **หลักฐานการติดต่อ Purchase Order (P/O) ทางกรมสรรพากรจะขอดูหรือไม่**
   * ถ้าไม่มีให้สรรพากรจะมีผลอย่างไร
   * กรณีต่างประเทศเดินทางมาสั่งของด้วยตัวเองจะใช้เอกสารใดเป็นหลักฐานในการสั่งซื้อเพื่อให้เป็นการส่งออกที่ได้ VAT 0%
7. **ถ้าสินค้านั้นเป็นการนำเข้าภายใต้เงื่อนไข F.O.B หรือ C.I.F สรรพากรจะขอดูหลักฐานอะไรจากผู้ประกอบการ**
8. **เอกสารที่สามารถใช้เป็นหลักฐานได้เมื่อสรรพากรขอตรวจ**
   * กรณีเป็นผู้ส่งออกเอง
   * กรณีส่งออกแทนตัวการที่อยู่ในต่างประเทศ
   * กรณีสั่งซื้อสินค้าในต่างประเทศ แล้วส่งมอบให้ตัวแทนในไทย
   * กรณีส่งออกผ่าน Freight Forwarder หรือ Shipping
   * กรณีส่งออกโดยทางไปรษณีย์
9. **ปัญหาและวิธีแก้ไขกรณีมีและไม่มีเอกสารจาก Shipping เพื่อการบันทึกบัญชีและเสียภาษี**
   * ทำเอกสารสูญหาย
   * ส่งเอกสารไม่ครบ
10. **ประเด็น VAT กรณีขายสินค้าหรือให้บริการในเขต EPZ และ FZ**
    * การส่งสินค้าหรือวัตถุดิบเข้าไปในเขตฯ
    * การส่งบริการเข้าไปในเขตฯ
11. **ศุลกากรออกใบเสร็จรับเงินไม่ถูกต้องจะทำอย่างไร ขอคืนภาษีซื้อได้หรือไม่**
12. **ข้อแนะนำในการจัดทำระบบเอกสาร/ใบขนสินค้าให้กรมสรรพากรตรวจสอบ**
13. **ประเด็นปัญหาด้านเอกสารที่ผู้นำเข้า-ส่งออกเป็นผู้ที่ได้รับการส่งเสริมการลงทุน BOI**
14. **Case อื่นๆที่เกี่ยวข้อง**
    * กรณีได้รับสินค้าไม่ตรงกับ Invoice ควรทำอย่างไร
    * กรณีรายการสินค้าในใบขนไม่ตรงกับ Invoice จะมีปัญหากับ VAT หรือไม่และจะแก้ไขอย่างไร
    * กรณีทำสัญญาซื้อขายกับประเทศหนึ่ง แต่ใน B/L ระบุ Loading Part เป็นอีกประเทศหนึ่ง จะทำอย่างไร
    * กรณีกรมศุลกากรเรียกเก็บอากรขาเข้า โดยมีค่า INSURANCE แต่ทางผู้นำเข้าไม่ได้เสียจริงจะทำอย่างไร
    * เตรียมรับมือ หากเกิดปัญหาภาษีขึ้นระหว่างดำเนินพิธีการศุลกากร
15. **คุณธรรม จริยธรรม และ จรรยาบรรณของผู้ประกอบวิชาชีพบัญชี**
    * ข้อกำหนดของจรรยาบรรณ ตาม พ.ร.บ. วิชาชีพบัญชี
    * ข้อบังคับของสภาวิชาชีพบัญชีว่าด้วยจรรยาบรรณของผู้ประกอบการวิชาชีพบัญชี
    * คู่มือประมวลจรรยาบรรณ ของผู้ประกอบวิชาชีพบัญชี
    * วิวัฒนาการของจรรยาบรรณวิชาชีพในประเทศไทย
    * หลักการพื้นฐานของจรรยาบรรณ

อัตราค่าอบรม

สมาชิก (Tax, HR) ท่านละ **4,200** + VAT 294 = 4,494บาท

บุคคลทั่วไปท่านละ **4,700** + VAT 329 = 5,029 บาท

*รับชำระเงินผ่านระบบ QR CODE หรือโอนเงินผ่านธนาคารเท่านั้น

ธรรมนิติ DHARMNITI VIRTUAL TRAINING

บริษัท ฝึกอบรมและสัมมนาธรรมนิติ จำกัด

การอบรม Online ผ่านโปรแกรม zoom

ผู้ทำบัญชีและผู้สอบบัญชี สามารถนับชั่วโมงได้

ขั้นตอนการสมัครและเข้าใช้งาน

1. สำรองที่นั่งการอบรมผ่าน www.dst.co.th

ขั้นตอนการสำรองที่นั่ง

คลิกเพื่อลงทะเบียน



เมื่อท่านลงทะเบียนเรียบร้อย ท่านจะได้รับการยืนยันจาก e-mail : seminar@dst.co.th

2. ชำระเงิน (ผ่านระบบ QR CODE หรือโอนเงินผ่านธนาคาร) ก่อนวันอบรม

ขั้นตอนการชำระเงิน



เมื่อท่านชำระเงินเรียบร้อยแล้ว **เฉพาะกรณีโอนเงินผ่านธนาคาร กรุณาส่งหลักฐานการชำระเงิน มาที่ e-mail : e-payment@dharmniti.co.th

3. ยืนยันตัวตน (KYC) ทาง e-mail
   - ตรวจสอบข้อมูล และทำการแนบภาพถ่ายคู่บัตรประชาชน เพื่อยืนยันตัวตนในการนับชั่วโมง

แบบฟอร์มตัวอย่าง

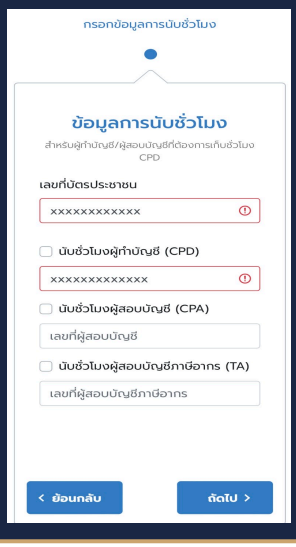



4. เมื่อทำการยืนยันตัวตน (KYC) เรียบร้อย ระบบจะส่ง Link อบรม และเอกสารประกอบการสัมมนาทาง e-mail

เงื่อนไขการเข้าอบรม Online และการนับชั่วโมงผ่านโปรแกรม ZOOM

- ผู้เข้าอบรมติดตั้งโปรแกรม Zoom Version ล่าสุด แล้วลงทะเบียนโปรแกรมให้พร้อมใช้งาน
  - ติดตั้งโปรแกรมบน Computer PC และ Notebook
    (คลิกที่ลิ้งค์ URL https://zoom.us/download เลือก Download Zoom Client for Meetings)

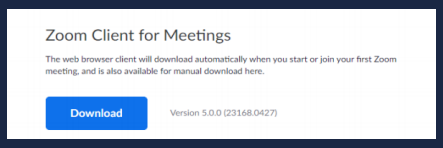

  - ติดตั้ง Application บน Smart Phone ผ่านระบบ ios และ Android

- การอบรมผ่านโปรแกรม ZOOM ควรติดตั้งโปรแกรมลงบนคอมพิวเตอร์ หรือ โน้ตบุ๊คที่มีกล้อง โดยเชื่อมต่อระบบเครือข่ายอินเทอร์เน็ตความเร็วไม่ต่ำกว่า 10 Mbps เพื่อการอบรมที่มีประสิทธิภาพ
- กำหนดจำนวนผู้เข้าอบรม 1 ท่าน / 1 User
- ผู้เข้าอบรมต้องทำการยืนยันตัวตน (KYC)
- ผู้เข้าอบรมต้องเข้าห้องอบรมผ่านโปรแกรม Zoom ก่อนเวลาที่ระบุไว้อย่างน้อย 20 นาที
- ผู้เข้าอบรมต้องตั้งชื่อบัญชี ZOOM เป็นชื่อ-นามสกุลจริง ด้วยภาษาไทยให้ตรงตามบัตรประชาชน
- ผู้เข้าอบรมต้องเปิดกล้องตลอดระยะเวลาการอบรม และไม่ควรกดออกจากโปรแกรม เนื่องจากสถาบันฯ จะทำการบันทึกเสียงและภาพเพื่อนำส่งสภาวิชาชีพบัญชี
- เจ้าหน้าที่จะ Capture หน้าจอผู้เข้าอบรมทุกคน
  * หลักสูตร 3 ชั่วโมง Capture หน้าจอ 2 ช่วง
    ช่วงก่อนอบรม (09.00 น.) และสิ้นสุดการอบรม (12.15 น.)
  * หลักสูตร 6 ชั่วโมง Capture หน้าจอ 2 ช่วง
    ช่วงก่อนอบรมรอบเช้า (09.00 น.) และช่วงก่อนอบรมรอบบ่าย (13.00 น.)
- ผู้เข้าอบรมสามารถกดปุ่มยกมือ (Raise Hand) หรือพิมพ์ข้อคำถามผ่านทางช่องแชทได้ในระหว่างอบรม
- หลักเกณฑ์การนับชั่วโมง CPD สำหรับผู้สอบบัญชีและผู้ทำบัญชีให้นับดังนี้
  * น้อยกว่า 15 นาที ไม่นับเป็นจำนวนชั่วโมง
  * 15 นาที ถึง 44 นาที ให้นับเป็นครึ่งชั่วโมง
  * 45 นาที ถึง 60 นาที ให้นับเป็น 1 ชั่วโมง
- หนังสือรับรองจะจัดส่งให้ทาง e-mail ภายใน 3 วันทำการหลังเสร็จสิ้นการอบรม
- การพัฒนาความรู้ต่อเนื่องเป็นสิทธิส่วนบุคคล ต้องเข้าอบรมด้วยตนเองเท่านั้น กรณีไม่ปฏิบัติตามเงื่อนไขข้างต้นจะไม่สามารถนับชั่วโมงได้

- ห้ามบันทึกภาพ วีดีโอ แชร์ หรือนำไปเผยแพร่ (สงวนลิขสิทธิ์) -

ยิ่งอบรมมาก ยิ่งเสียภาษีน้อย ค่าอบรมสามารถลงรายจ่ายได้เพิ่มขึ้นถึง 200 %

สำรองที่นั่งได้ที่ Tel. 02-555-0700 กด 1, 080-251-9946 , 086-378-8470 Website. www.dst.co.th