สมัครหรือต่ออายุสมาชิก ตั้งแต่ 1 กันยายน - 30 ธันวาคม 2569

รับส่วนลด ค่าอบรมเพิ่มทันที จากราคาสมาชิก

เมื่อเข้าอบรมหลักสูตร เดือนกันยายน - ธันวาคม 2569

เมื่อสมัคร/ต่ออายุสมาชิก

เอกสารภาษีอากร 1-5 ปี

ส่วนลด

500-2,500 บาท

เมื่อสมัคร/ต่ออายุสมาชิก

HR SOCIETY magazine 1-5 ปี

ส่วนลด

300-900 บาท

ใช้สิทธิได้ทันที

เงื่อนไข* :

1. ใช้สิทธิส่วนลดได้ทั้งหลักสูตร On-site ราคา 4,000 บาทขึ้นไป (ยังไม่รวม VAT) หรือ Online ราคา 3,400 บาทขึ้นไป (ยังไม่รวม VAT)
2. สมัครใหม่/ต่ออายุ วารสารเอกสารภาษีอากร รับส่วนลดค่าอบรมเพิ่มทันที 500 บาท (จากค่าอบรมราคาสมาชิก) ต่อ 1 ที่นั่ง
3. สมัครใหม่/ต่ออายุ วารสาร HR Society Magazine รับส่วนลดค่าอบรมเพิ่มทันที 300 บาท (จากค่าอบรมราคาสมาชิก) ต่อ 1 ที่นั่ง
4. สมัครใหม่หรือต่ออายุสมาชิกก่อน เพื่อรับส่วนลดค่าอบรม

SCAN สมัคร/ต่ออายุ

*เงื่อนไขเป็นไปตามที่บริษัทฯ กำหนด

VIRTUAL TRAINING

บริษัท ฝึกอบรมและสัมมนาธรรมนิติ จำกัด

จัดอบรมหลักสูตรออนไลน์ ผ่าน zoom

สงวนลิขสิทธิ์ 08005Z

CPD/CPA นับชั่วโมงอื่นๆ ได้ 6 ชั่วโมง

"CARBON CREDIT"

คาร์บอนเครดิตกับ...การเสียภาษี และสิทธิประโยชน์ทางภาษี

บรรยายโดย...

อาจารย์รุ่งทิพย์ ธัญวงษ์

วิทยากรผู้เชี่ยวชาญกฎหมายภาษีอากร

กำหนดการอบรม

วันอังคารที่

15

กันยายน 2569

(เวลา 09.00 - 16.30 น.)

อัตราค่าอบรม

สมาชิก (Tax, HR) ท่านละ 4,400 + VAT 308

= 4,708 บาท

บุคคลทั่วไปท่านละ 4,900 + VAT 343

= 5,243 บาท

*รับชำระเงินผ่านระบบ QR CODE หรือโอนเงินผ่านธนาคารเท่านั้น

หัวข้อสัมมนา

1. "คาร์บอนเครดิต"ที่ขายได้และได้รับสิทธิประโยชน์ทางภาษีตามความหมายของประมวลรัษฎากร
2. กิจกรรมใดบ้างที่สามารถได้รับสิทธิประโยชน์จากการขายคาร์บอนเครดิต
   - การปลูกป่า
   - การเพิ่มพื้นที่สีเขียว
   - การดักจับและกักเก็บก๊าซคาร์บอน
   - การใช้ระบบขนส่งสาธารณะ
   - การใช้ยานพาหนะไฟฟ้า
   - การจัดการน้ำเสียอุตสาหกรรม/ชุมชน
   - การกำจัดขยะมูลฝอย เป็นต้น
3. สิทธิประโยชน์ทางภาษีสำหรับกิจการที่ขายคาร์บอนเครดิต
   - หลักเกณฑ์และเงื่อนไขที่จะได้รับยกเว้นภาษีอากร
   - ยกเว้นภาษี 3 รอบระยะเวลาบัญชีนับอย่างไร
4. ความสำคัญของการกำหนดราคาคาร์บอนภายในองค์กร (ICP) ที่เจ้าของธุรกิจต้องทราบ
   - ราคาคาร์บอนที่กิจการกำหนดถือเป็นราคาที่สรรพากรยอมรับหรือไม่
5. การรับรู้รายได้และค่าใช้จ่ายจากการทำคาร์บอนเครดิต
   - การได้รับเงินสนับสนุนจากภาครัฐหรือเอกชนต้องรับรู้รายได้หรือไม่
   - รายได้อื่นๆที่เกิดขึ้นจากการดำเนินโครงการก๊าซเรือนกระจก
   - รายจ่ายที่เกิดขึ้นก่อนโครงการฯได้รับอนุมัติถือเป็นรายจ่ายของโครงการฯ หรือไม่
   - การเรียกเก็บค่าธรรมเนียมการปล่อยก๊าซเรือนกระจก
   - การซื้อขายสิทธิในการปล่อยก๊าซเรือนกระจก
6. การคำนวณภาษีกรณีประกอบกิจการปกติทั่วไปและมีโครงการลดการปล่อยก๊าซเรือนกระจก
   - ต้องแยกรายได้ค่าใช้จ่ายออกจากกันหรือไม่
   - กรณีมีโครงการปล่อยก๊าซเรือนกระจกหลายโครงการต้องคำนวณภาษีอย่างไร
   - ไม่สามารถแยกรายได้หรือค่าใช้จ่ายได้ต้องปฏิบัติอย่างไร
   - กรณีบริจาคสนับสนุนป่าชุมชนลดโลกร้อนต้องนำมาคำนวณภาษีในกิจการใด
   - การใช้ขาดทุนสุทธิตามหลักเกณฑ์ของสรรพากร
7. ปัญหาภาษีมูลค่าเพิ่มสำหรับการขายคาร์บอนเครดิตต้องเสีย VAT หรือไม่
   - การออกใบกำกับภาษีต้องออกอย่างไร
   - การขายคาร์บอนเครดิตที่ต่างประเทศต้องเสีย VAT อย่างไร
8. การขายคาร์บอนเครดิตไปต่างประเทศกับประเด็นทางภาษีอากร
9. การยื่นแบบแสดงรายการภาษี
10. เตรียมรับมือ ภาษีคาร์บอน (Carbon Tax) ที่ธุรกิจส่งออกต้องทราบ

SCAN QR CODE จองอบรมออนไลน์

ยิ่งอบรมมาก ยิ่งเสียภาษีน้อย ค่าอบรมสามารถลงรายจ่ายได้เพิ่มขึ้นถึง 200%

สำรองที่นั่งได้ที่ Tel. 02-555-0700 กด 1, 080-251-9946, 086-378-8470 Website. www.dst.co.th

ธรรมนิติ DHARMNITI VIRTUAL TRAINING

บริษัท ฝึกอบรมและสัมมนาธรรมนิติ จำกัด

การอบรม Online ผ่านโปรแกรม zoom

ผู้ทำบัญชีและผู้สอบบัญชี สามารถนับชั่วโมงได้

ขั้นตอนการสมัครและเข้าใช้งาน

1. สำรองที่นั่งการอบรมผ่าน www.dst.co.th

ขั้นตอนการสำรองที่นั่ง

คลิกเพื่อลงทะเบียน



เมื่อท่านลงทะเบียนเรียบร้อย ท่านจะได้รับการยืนยันจาก e-mail : seminar@dst.co.th

2. ชำระเงิน (ผ่านระบบ QR CODE หรือโอนเงินผ่านธนาคาร) ก่อนวันอบรม

ขั้นตอนการชำระเงิน



เมื่อท่านชำระเงินเรียบร้อยแล้ว **เฉพาะกรณีโอนเงินผ่านธนาคาร กรุณาส่งหลักฐานการชำระเงิน มาที่ e-mail : e-payment@dharmniti.co.th

3. ยืนยันตัวตน (KYC) ทาง e-mail
   - ตรวจสอบข้อมูล และทำการแนบภาพถ่ายคู่บัตรประชาชน เพื่อยืนยันตัวตนในการนับชั่วโมง

แบบฟอร์มตัวอย่าง

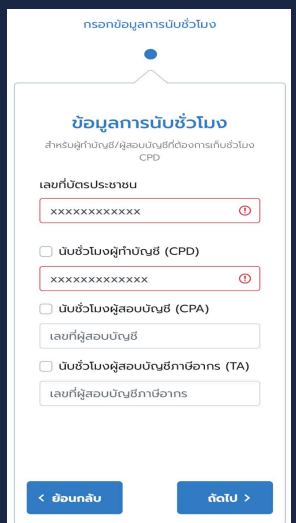



4. เมื่อทำการยืนยันตัวตน (KYC) เรียบร้อย ระบบจะส่ง Link อบรม และเอกสารประกอบการสัมมนาทาง e-mail

เงื่อนไขการเข้าอบรม Online และการนับชั่วโมงผ่านโปรแกรม ZOOM

- ผู้เข้าอบรมติดตั้งโปรแกรม Zoom Version ล่าสุด แล้วลงทะเบียนโปรแกรมให้พร้อมใช้งาน
  - ติดตั้งโปรแกรมบน Computer PC และ Notebook
    (คลิกที่ลิ้งค์ URL https://zoom.us/download เลือก Download Zoom Client for Meetings)

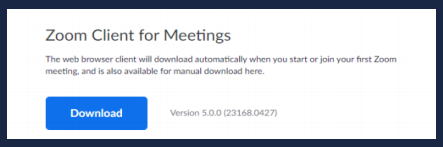

  - ติดตั้ง Application บน Smart Phone ผ่านระบบ ios และ Android

- การอบรมผ่านโปรแกรม ZOOM ควรติดตั้งโปรแกรมลงบนคอมพิวเตอร์ หรือ โน้ตบุ๊คที่มีกล้อง โดยเชื่อมต่อระบบเครือข่ายอินเทอร์เน็ตความเร็วไม่ต่ำกว่า 10 Mbps เพื่อการอบรมที่มีประสิทธิภาพ
- กำหนดจำนวนผู้เข้าอบรม 1 ท่าน / 1 User
- ผู้เข้าอบรมต้องทำการยืนยันตัวตน (KYC)
- ผู้เข้าอบรมต้องเข้าห้องอบรมผ่านโปรแกรม Zoom ก่อนเวลาที่ระบุไว้อย่างน้อย 20 นาที
- ผู้เข้าอบรมต้องตั้งชื่อบัญชี ZOOM เป็นชื่อ-นามสกุลจริง ด้วยภาษาไทยให้ตรงตามบัตรประชาชน
- ผู้เข้าอบรมต้องเปิดกล้องตลอดระยะเวลาการอบรม และไม่ควรกดออกจากโปรแกรม เนื่องจากสถาบันฯ จะทำการบันทึกเสียงและภาพเพื่อนำส่งสภาวิชาชีพบัญชี
- เจ้าหน้าที่จะ Capture หน้าจอผู้เข้าอบรมทุกคน
  * หลักสูตร 3 ชั่วโมง Capture หน้าจอ 2 ช่วง
    ช่วงก่อนอบรม (09.00 น.) และสิ้นสุดการอบรม (12.15 น.)
  * หลักสูตร 6 ชั่วโมง Capture หน้าจอ 2 ช่วง
    ช่วงก่อนอบรมรอบเช้า (09.00 น.) และช่วงก่อนอบรมรอบบ่าย (13.00 น.)
- ผู้เข้าอบรมสามารถกดปุ่มยกมือ (Raise Hand) หรือพิมพ์ข้อคำถามผ่านทางช่องแชทได้ในระหว่างอบรม
- หลักเกณฑ์การนับชั่วโมง CPD สำหรับผู้สอบบัญชีและผู้ทำบัญชีให้นับดังนี้
  * น้อยกว่า 15 นาที ไม่นับเป็นจำนวนชั่วโมง
  * 15 นาที ถึง 44 นาที ให้นับเป็นครึ่งชั่วโมง
  * 45 นาที ถึง 60 นาที ให้นับเป็น 1 ชั่วโมง
- หนังสือรับรองจะจัดส่งให้ทาง e-mail ภายใน 3 วันทำการหลังเสร็จสิ้นการอบรม
- การพัฒนาความรู้ต่อเนื่องเป็นสิทธิส่วนบุคคล ต้องเข้าอบรมด้วยตนเองเท่านั้น กรณีไม่ปฏิบัติตามเงื่อนไขข้างต้นจะไม่สามารถนับชั่วโมงได้

- ห้ามบันทึกภาพ วีดีโอ แชร์ หรือนำไปเผยแพร่ (สงวนลิขสิทธิ์) -