VIRTUAL TRAINING

บริษัท ฝึกอบรมและสัมมนาธรรมนิติ จำกัด

สงวนลิขสิทธิ์ 08007Z

CPD/CPA นับชั่วโมงอื่นๆ ได้ 6 ชั่วโมง

จัดอบรมหลักสูตรออนไลน์ ผ่าน zoom

หลักสูตรนี้จะมีการบันทึกเสียงและภาพของผู้เข้าอบรมทุกคนตลอดระยะเวลาการอบรมเพื่อใช้เป็นหลักฐานนำส่งสภาวิชาชีพบัญชี

ห้ามบันทึกเทป รวมถึงอุปกรณ์อิเล็กทรอนิกส์ทุกชนิด !!

Tax Mapping

เทคนิคการจัดทำ...แผนที่ภาษีอากร เพื่อลดข้อผิดพลาดทางภาษี

บรรยายโดย...

อาจารย์สุเทพ พงษ์พิทักษ์

วิทยากรผู้เชี่ยวชาญกฎหมายภาษีอากร

อดีตสรรพากรภาค 4 กรมสรรพากร

กำหนดการอบรม

วันพฤหัสบดีที่

12

กุมภาพันธ์ 2569

(เวลา 09.00 - 16.30 น.)

หลักสูตรอบรมตั้งแต่วันที่ 1 ธันวาคม 2568 เป็นต้นไป

ผู้เข้าอบรมจะได้รับใบกำกับภาษีในรูปแบบอิเล็กทรอนิกส์ (e-Tax Invoice)

หัวข้อสัมมนา

1. **ความสำคัญของการจัดทำ Tax Mapping (แผนที่ภาษีอากร)**
2. **ข้อดีของการทำ Tax Mapping และความเชื่อมโยงทุกภาษี**
3. **ประเด็นเกี่ยวกับภาษีอากรที่ต้องจัดทำ Tax Mapping**
   - ประเด็นด้านรายได้
   - ประเด็นด้านรายจ่าย
   - ประเด็นด้านทรัพย์สิน และ หนี้สิน
   - ประเด็นหน้าที่ทางภาษีอากร
4. **ประเภทของภาษีอากรที่ต้องจัดทำ Tax Mapping ในแต่ละประเด็น**
   - ภาษีเงินได้นิติบุคคล
   - ภาษีเงินได้หัก ณ ที่จ่าย
   - ภาษีมูลค่าเพิ่ม
   - ภาษีธุรกิจเฉพาะ
   - อากรแสตมป์
   - อนุสัญญาภาษีซ้อน
   - ภาษีอากรประเภทอื่นที่เกี่ยวข้อง
5. **ความเหมือนและแตกต่างของรายได้และรายจ่ายทางบัญชีกับรายได้และรายจ่ายทางภาษีอากร**
   - รายการที่บัญชีรับรู้รายได้-รายจ่ายตรงกับหลักเกณฑ์ทางภาษี
   - รายการที่บัญชีรับรู้รายได้-รายจ่าย แต่ทางภาษีอากรไม่รับรู้
   - รายการที่บัญชีไม่รับรู้รายได้-รายจ่าย แต่ทางภาษีอากรรับรู้
6. **การทำ Tax Mapping สำหรับหน้าที่ของผู้เสียภาษีและการยกเว้นภาษี**
   - การจดทะเบียน และการจัดทำเอกสารหลักฐาน
   - การคำนวณภาษีอากร และการยกเว้น
   - การเสียภาษีอากร
   - การขอคืนภาษีอากร
   - การให้ความร่วมมือแก่ทางราชการ
7. **สอนการทำ Tax Mapping ประเด็นทางภาษีอากรทั้งระบบ**
   - การนำทรัพย์สินไปบริจาคประเด็นทางด้านภาษีที่เกี่ยวข้อง
   - การให้กู้ยืมทั้งส่วนที่ให้กับพนักงานและบริษัทในเครือ
   - รายจ่ายค่ารับรอง
   - การคิดค่าเสื่อมของทรัพย์สิน
   - รายการที่สามารถลงรายจ่ายทางภาษีได้เพิ่มขึ้น
   - รายจ่ายต้องห้ามทางภาษี
   - นำสินค้าไปใช้เนื่องจากกิจกรรมส่งเสริมการขาย
   - นำสินค้ามาใช้ในกิจการ
8. **Tax Mapping กับการวางแผนภาษีอากร**

SCAN QR CODE
จองอบรมออนไลน์

Promotion พิเศษสุด !!!
จองอบรมหลักสูตรเดือนมกราคม-กุมภาพันธ์ 2569

จองภายใน 31 ธันวาคม 2568		จองตั้งแต่ 1 ม.ค.-28 ก.พ. 2569
ต่อที่ 1 รับส่วนลดทันที 500 บาท ทุกที่นั่ง	ต่อที่ 2 ฟรี!! หลักสูตร e-Learning "ข้อบังคับสภาวิชาชีพบัญชี ว่าด้วยจรรยาบรรณ ของผู้ประกอบวิชาชีพบัญชี" "มูลค่า 300 บาท" (สงวนสิทธิ์เฉพาะผู้เข้าอบรมในหลักสูตรต่อที่ 1 ที่สามารถนับชั่วโมงผู้เข้าบัญชีที่ใช้สอบบัญชีและบุคคลที่ทำงานได้ และเป็นสิทธิ์ส่วนบุคคล ไม่สามารถให้ผู้อื่นทำแทนได้)	เข้าอบรม 2 ท่าน รับส่วนลด 500 บาท เข้าอบรม 3 ท่าน รับส่วนลด 1,000 บาท (หลักสูตรเดียวกัน / ใบเสร็จรับเงินฉบับเดียวกัน)

เงื่อนไขการใช้โปรโมชั่น : ส่วนลดค่าอบรมใช้ได้เฉพาะหลักสูตร On-site ราคา 4,000 บาท/วัน ขึ้นไป และหลักสูตร Online ราคา 3,300 บาท/วัน ขึ้นไป (ยังไม่รวม VAT / ไม่รวมโปรโมชั่นอื่น)

อัตราค่าอบรม

สมาชิก (Tax, HR) ท่านละ **4,300** + VAT 301 = 4,601 บาท

บุคคลทั่วไปท่านละ **4,800** + VAT 336 = 5,136 บาท

*รับชำระเงินผ่านระบบ QR CODE หรือโอนเงินผ่านธนาคารเท่านั้น

ธรรมนิติ DHARMNITI VIRTUAL TRAINING

บริษัท ฝึกอบรมและสัมมนาธรรมนิติ จำกัด

การอบรม Online ผ่านโปรแกรม zoom

ผู้ทำบัญชีและผู้สอบบัญชี สามารถนับชั่วโมงได้

ขั้นตอนการสมัครและเข้าใช้งาน

1. สำรองที่นั่งการอบรมผ่าน www.dst.co.th

ขั้นตอนการสำรองที่นั่ง

คลิกเพื่อลงทะเบียน



เมื่อท่านลงทะเบียนเรียบร้อย ท่านจะได้รับการยืนยันจาก e-mail : seminar@dst.co.th

2. ชำระเงิน (ผ่านระบบ QR CODE หรือโอนเงินผ่านธนาคาร) ก่อนวันอบรม

ขั้นตอนการชำระเงิน



เมื่อท่านชำระเงินเรียบร้อยแล้ว **เฉพาะกรณีโอนเงินผ่านธนาคาร กรุณาส่งหลักฐานการชำระเงิน มาที่ e-mail : e-payment@dharmniti.co.th

3. ยืนยันตัวตน (KYC) ทาง e-mail
   - ตรวจสอบข้อมูล และทำการแนบภาพถ่ายคู่บัตรประชาชน เพื่อยืนยันตัวตนในการนับชั่วโมง

แบบฟอร์มตัวอย่าง

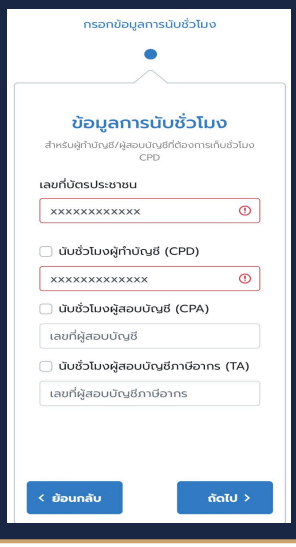



4. เมื่อทำการยืนยันตัวตน (KYC) เรียบร้อย ระบบจะส่ง Link อบรม และเอกสารประกอบการสัมมนาทาง e-mail

เงื่อนไขการเข้าอบรม Online และการนับชั่วโมงผ่านโปรแกรม ZOOM

- ผู้เข้าอบรมติดตั้งโปรแกรม Zoom Version ล่าสุด แล้วลงทะเบียนโปรแกรมให้พร้อมใช้งาน
  - ติดตั้งโปรแกรมบน Computer PC และ Notebook
    (คลิกที่ลิ้งค์ URL https://zoom.us/download เลือก Download Zoom Client for Meetings)

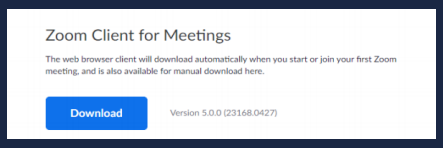

  - ติดตั้ง Application บน Smart Phone ผ่านระบบ ios และ Android

- การอบรมผ่านโปรแกรม ZOOM ควรติดตั้งโปรแกรมลงบนคอมพิวเตอร์ หรือ โน้ตบุ๊คที่มีกล้อง โดยเชื่อมต่อระบบเครือข่ายอินเทอร์เน็ตความเร็วไม่ต่ำกว่า 10 Mbps เพื่อการอบรมที่มีประสิทธิภาพ
- กำหนดจำนวนผู้เข้าอบรม 1 ท่าน / 1 User
- ผู้เข้าอบรมต้องทำการยืนยันตัวตน (KYC)
- ผู้เข้าอบรมต้องเข้าห้องอบรมผ่านโปรแกรม Zoom ก่อนเวลาที่ระบุไว้อย่างน้อย 20 นาที
- ผู้เข้าอบรมต้องตั้งชื่อบัญชี ZOOM เป็นชื่อ-นามสกุลจริง ด้วยภาษาไทยให้ตรงตามบัตรประชาชน
- ผู้เข้าอบรมต้องเปิดกล้องตลอดระยะเวลาการอบรม และไม่ควรกดออกจากโปรแกรม เนื่องจากสถาบันฯ จะทำการบันทึกเสียงและภาพเพื่อนำส่งสภาวิชาชีพบัญชี
- เจ้าหน้าที่จะ Capture หน้าจอผู้เข้าอบรมทุกคน
  * หลักสูตร 3 ชั่วโมง Capture หน้าจอ 2 ช่วง
    ช่วงก่อนอบรม (09.00 น.) และสิ้นสุดการอบรม (12.15 น.)
  * หลักสูตร 6 ชั่วโมง Capture หน้าจอ 2 ช่วง
    ช่วงก่อนอบรมรอบเช้า (09.00 น.) และช่วงก่อนอบรมรอบบ่าย (13.00 น.)
- ผู้เข้าอบรมสามารถกดปุ่มยกมือ (Raise Hand) หรือพิมพ์ข้อคำถามผ่านทางช่องแชทได้ในระหว่างอบรม
- หลักเกณฑ์การนับชั่วโมง CPD สำหรับผู้สอบบัญชีและผู้ทำบัญชีให้นับดังนี้
  * น้อยกว่า 15 นาที ไม่นับเป็นจำนวนชั่วโมง
  * 15 นาที ถึง 44 นาที ให้นับเป็นครึ่งชั่วโมง
  * 45 นาที ถึง 60 นาที ให้นับเป็น 1 ชั่วโมง
- หนังสือรับรองจะจัดส่งให้ทาง e-mail ภายใน 3 วันทำการหลังเสร็จสิ้นการอบรม
- การพัฒนาความรู้ต่อเนื่องเป็นสิทธิส่วนบุคคล ต้องเข้าอบรมด้วยตนเองเท่านั้น กรณีไม่ปฏิบัติตามเงื่อนไขข้างต้นจะไม่สามารถนับชั่วโมงได้

- ห้ามบันทึกภาพ วีดีโอ แชร์ หรือนำไปเผยแพร่ (สงวนลิขสิทธิ์) -

ยิ่งอบรมมาก ยิ่งเสียภาษีน้อย ค่าอบรมสามารถลงรายจ่ายได้เพิ่มขึ้นถึง 200 %

สำรองที่นั่งได้ที่ Tel. 02-555-0700 กด 1, 080-251-9946 , 086-378-8470 Website. www.dst.co.th