VIRTUAL TRAINING

บริษัท ฝึกอบรมและสัมมนาธรรมนิติ จำกัด

จัดอบรมหลักสูตรออนไลน์ ผ่าน zoom

สงวนลิขสิทธิ์ 21/5188Z

CPD/CPA นับชั่วโมงได้ (รออนุมัติ)

SCAN QR CODE
จองสัมมนาออนไลน์

แนวทางการจัดทำบัญชี-ภาษีอากร สำหรับการลงทุนใน Cryptocurrency

- สรุปกฎหมายสำคัญที่เกี่ยวข้องกับสินทรัพย์ดิจิทัล
- รูปแบบการได้มาซึ่ง Cryptocurrency ของบุคคลธรรมดาและนิติบุคคล พร้อมประเด็นทางภาษีที่น่าสนใจ
- ลงทุนใน Cryptocurrency ต้องบันทึกบัญชีอย่างไร? พร้อมกรณีศึกษาจากงบการเงินจริง

Promotion

เข้าอบรม 2 ท่าน หรือ 2 หลักสูตร ลด 500 บาท
เข้าอบรม 3 ท่าน หรือ 3 หลักสูตร ลด 1,000 บาท
(เฉพาะหลักสูตรราคา 2,700 บาทขึ้นไป (ไม่รวม VAT)
/ ใบเสร็จรับเงินใบเดียวกัน / ไม่ร่วมโปรโมชั่นอื่น)

วิทยากร

ผศ.ดร.ยุทธนา ศรีสวัสดิ์
CEO และทีมผู้พัฒนาระบบ iTAX
รองคณบดีคณะนิติศาสตร์ มหาวิทยาลัยสยาม

คุณณัฐวัฒน์ โลหะพิทักษ์
ที่ปรึกษาด้านการบัญชี
และผู้สอบบัญชีรับอนุญาต

****หลักสูตรนี้จะทำการบันทึกเสียงและภาพของผู้เข้าอบรมทุกคนตลอดระยะเวลาการอบรมเพื่อใช้เป็นหลักฐานในการนำส่งสภาวิชาชีพบัญชี****

กำหนดการสัมมนา

วันพฤหัสบดีที่ 28 เมษายน 2565

(เวลา 09.00 - 16.30 น.)

จัดอบรมออนไลน์ผ่านโปรแกรม ZOOM

อัตราค่าสัมมนา

สมาชิก (Tax,HR)
2,900 + VAT 203 = 3,103 บาท

บุคคลทั่วไป
3,400 + VAT 238 = 3,638 บาท

รับชำระเงินผ่านระบบ QR CODE หรือโอนเงินผ่านธนาคารเท่านั้น

จองอบรมออนไลน์ที่ www.dst.co.th

Call center 02-555-0700 กด 1, 02-587-6860-4 มือถือ 086-325-1614

หัวข้อสัมมนา

สงวนลิขสิทธิ์ 21/5188Z

ภาษีและกฎหมายที่เกี่ยวข้องกับ Cryptocurrency

ห้ามบันทึกเทป
รวมถึงอุปกรณ์อิเล็กทรอนิกส์ทุกชนิด

1. ความหมายและประเภทของ "สินทรัพย์ดิจิทัล"

1.1 Cryptocurrency (สกุลเงินดิจิทัล) 1.2 Digital Token (โทเคนดิจิทัล)

2 .กฎหมายสำคัญที่เกี่ยวข้องกับสินทรัพย์ดิจิทัล

2.1 พ.ร.ก.การประกอบธุรกิจสินทรัพย์ดิจิทัล พ.ศ. 2561 (พ.ร.ก. สินทรัพย์ดิจิทัลฯ)

2.2 พ.ร.ก.แก้ไขเพิ่มเติมประมวลรัษฎากร (ฉบับที่ 19) พ.ศ. 2561

3. รูปแบบการได้มาซึ่ง Cryptocurrency ของบุคคลธรรมดา และ นิติบุคคล

3.1 การซื้อ-ขาย หรือ การเทรด (Trading) 3.2 การขุดเหรียญ (Mining)

4. ประเภทเงินได้จากการลงทุนใน Cryptocurrency มีภาระภาษีอย่างไร

4.1 กำไรจากการซื้อ-ขาย (Websiteในประเทศ)

4.2 กำไรจากการซื้อ-ขาย(Websiteต่างประเทศ)

- กรณีนำกำไรเข้ามาและไม่ได้นำกำไรเข้ามา เสียภาษีเหมือนหรือต่างกันอย่างไร

4.3 เงินได้จากการขุดเหรียญ (กรณีขุดด้วยตนเอง / เช่าเครื่องขุดในต่างประเทศ / เช่าเครื่องขุดในประเทศไทย)

4.4 ส่วนแบ่งกำไรหรือผลประโยชน์อื่นใดในลักษณะเดียวกัน ขณะถือครองเหรียญอยู่

4.5 การได้มาซึ่ง Free Crypto สิทธิประโยชน์จากการลงทุน

5. การยื่นภาษี ทั้งกรณีถูกหักภาษี และไม่ถูกหักภาษี

6. ประเด็นปัญหาภาษี Cryptocurrency

6.1 การคำนวณภาษีจากกำไรในทางปฏิบัติทำได้หรือไม่ 6.2 รายได้จากเหรียญ หักค่าใช้จ่ายได้หรือไม่ อย่างไร

6.3 ภาษีที่ถูกหักไว้สามารถนำมาเครดิตภาษีได้หรือไม่ 6.4 อยากเสียภาษีให้ถูกต้องต้องทำอย่างไร

6.5 หากบุคคลธรรมดามีรายได้จาก Cryptocurrency จำนวนมาก
ควรดำเนินการในรูปของบุคคลธรรมดาหรือนิติบุคคล จึงจะประหยัดภาษีได้มากกว่ากัน

7. เอกสารหลักฐานที่ควรเตรียมในกรณีถูกตรวจสอบภาษี เช่น รายการซื้อ-ขายรายวัน, กระดาน Cryptocurrency Exchange เป็นต้น

แนวทางการจัดทำบัญชีสำหรับการลงทุนใน Cryptocurrency

8. การแบ่งประเภทของ Cryptographic Assets (Cryptocurrency, Asset-Backed Token, Utility Token, Security Token)

9. มาตรฐานการบัญชีที่เกี่ยวข้องกับ Cryptocurrency (TAS 7, TAS 32, TAS 16, TAS 2, TAS 38)

10. เงินลงทุนใน Cryptocurrency จัดเป็นประเภทใดได้บ้าง

(เงินสด, สินทรัพย์ทางการเงิน, ที่ดิน อาคารและอุปกรณ์, สินค้าคงเหลือ, สินทรัพย์ไม่มีตัวตน)

11. การบันทึกบัญชีสำหรับการลงทุนใน Cryptocurrency

11.1 การซื้อ-ขาย หรือ การเทรด (Trading)

11.2 การขุดเหรียญ (Mining) (ขุดด้วยตนเอง / เช่าเครื่องขุด)

12. การบันทึกมูลค่าด้วยราคาทุนหรือมูลค่าสุทธิที่จะได้รับคืน

13. การบันทึกรายการในงบกระแสเงินสด

14. หลักฐานที่ใช้ประกอบการบันทึกบัญชี

15. กรณีศึกษาของกิจการในต่างประเทศและในประเทศไทย : ตัวอย่างการรับรู้ จากงบการเงินจริง

15.1 กรณีมีเงินลงทุนในสินทรัพย์ดิจิทัล

15.2 กรณีที่บริษัทออกเหรียญในชื่อบริษัทตัวเอง และการบันทึกบัญชี (Utility Token)

15.3 กรณีกิจการ ICO (Initial Coin Offering)

15.4 กรณีกิจการอสังหาริมทรัพย์ รับชำระเงินด้วย Cryptocurrency

16. ความเสี่ยงอันเนื่องมาจากความผันผวนของราคาและข้อควรระวังต่างๆ กับแนวปฏิบัติทางบัญชีที่นักบัญชีและผู้สอบบัญชีควรทราบ

17. คุณธรรม จริยธรรม และจรรยาบรรณของผู้ประกอบวิชาชีพบัญชี

จองอบรมออนไลน์ที่ www.dst.co.th
Call center 02-555-0700 กด 1, 02-587-6860-4 มือถือ 086-325-1614

บริษัท ฝึกอบรมและสัมมนาธรรมนิติ จำกัด

การอบรม Online ผ่านโปรแกรม zoom

ผู้ทำบัญชีและผู้สอบบัญชี สามารถนับชั่วโมงได้

ขั้นตอนการสมัครและเข้าใช้งาน

1. สำรองที่นั่งการอบรมผ่าน www.dst.co.th

ขั้นตอนการสำรองที่นั่ง

คลิกเพื่อลงทะเบียน



เมื่อท่านลงทะเบียนเรียบร้อย ท่านจะได้รับการยืนยันจาก e-mail : seminar@dst.co.th

2. ชำระเงิน (ผ่านระบบ QR CODE หรือโอนเงินผ่านธนาคาร)

ขั้นตอนการชำระเงิน

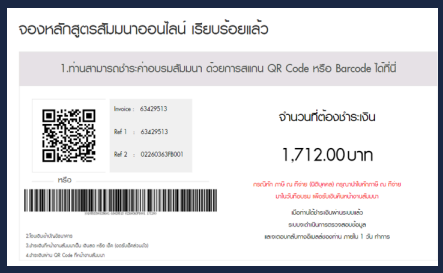

เมื่อท่านชำระเงินเรียบร้อยแล้ว **เฉพาะกรณีโอนเงินผ่านธนาคาร กรุณาส่งหลักฐานการชำระเงิน มาที่ e-mail : e-payment@dharmniti.co.th

3. สถาบัน ฯ จะส่ง
   - แบบฟอร์มลงทะเบียนอบรม Zoom (กรอกรายละเอียดใน Google Form)
   - กรณีนับชั่วโมงผู้ทำบัญชีและผู้สอบบัญชี ผู้เข้าอบรมต้องแนบรูปถ่ายหน้าตรงพร้อมบัตรประชาชนใน Google Form
   - Link เข้าห้องอบรม (คลิก Link ณ วันอบรม)
   - เอกสารประกอบการอบรม ผ่าน e-mail

แบบฟอร์มตัวอย่าง

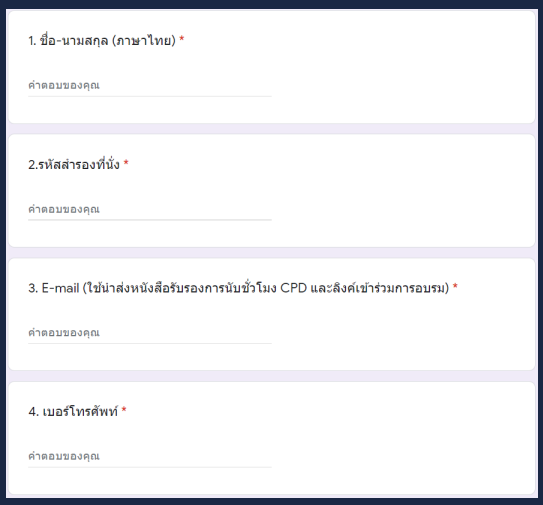

เงื่อนไขการเข้าอบรม Online และการนับชั่วโมงผ่านโปรแกรม ZOOM

- ผู้เข้าอบรมติดตั้งโปรแกรม Zoom Version ล่าสุด แล้วลงทะเบียนโปรแกรมให้พร้อมใช้งาน
  - ติดตั้งโปรแกรมบน Computer PC และ Notebook
    (คลิกที่ลิงค์ URL https://zoom.us/download เลือก Download Zoom Client for Meetings)

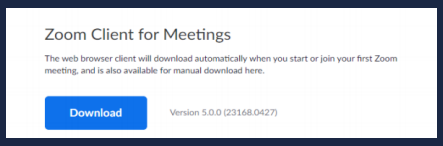

  - ติดตั้ง Application บน Smart Phone ผ่านระบบ ios และ Android

- การอบรมผ่านโปรแกรม ZOOM ควรติดตั้งโปรแกรมลงบนคอมพิวเตอร์ หรือ โน้ตบุ๊คที่มีกล้อง โดยเชื่อมต่อระบบเครือข่ายอินเทอร์เน็ตความเร็วไม่ต่ำกว่า 10 Mbps เพื่อการอบรมที่มีประสิทธิภาพ
- กำหนดจำนวนผู้เข้าอบรม 1 ท่าน / 1 User
- ผู้เข้าอบรมต้องกรอกข้อมูล ผ่าน google form
- ผู้เข้าอบรมต้องเข้าห้องอบรมผ่านโปรแกรม Zoom ก่อนเวลาที่ระบุไว้อย่างน้อย 20 นาที
- ผู้เข้าอบรมต้องตั้งชื่อบัญชี ZOOM เป็นชื่อ-นามสกุลจริง ด้วยภาษาไทยให้ตรงตามบัตรประชาชน
- ผู้เข้าอบรมต้องเปิดกล้องตลอดระยะเวลาการอบรม และไม่ควรกดออกจากโปรแกรม เนื่องจากสถาบันฯ จะทำการบันทึกเสียงและภาพเพื่อนำส่งสภาวิชาชีพบัญชี
- เจ้าหน้าที่จะ Capture หน้าจอผู้เข้าอบรมทุกคน
  * หลักสูตร 3 ชั่วโมง Capture หน้าจอ 2 ช่วง ช่วงก่อนอบรมและสิ้นสุดการอบรม
  * หลักสูตร 6 ชั่วโมง Capture หน้าจอ 4 ช่วง
    ช่วงเช้า ก่อนอบรม (09.00 น.) และจบการอบรมช่วงเช้า (12.15 น.)
    ช่วงบ่าย ก่อนอบรม (13.15 น.) และสิ้นสุดการอบรม (16.30 น.)
- ผู้เข้าอบรมสามารถกดปุ่มยกมือ (Raise Hand) หรือพิมพ์ข้อคำถามผ่านทางช่องแชทได้ในระหว่างอบรม
- หลักเกณฑ์การนับชั่วโมง CPD สำหรับผู้สอบบัญชีและผู้ทำบัญชีให้นับดังนี้
  * น้อยกว่า 30 นาที ไม่นับเป็นจำนวนชั่วโมง
  * 30 ถึง 59 นาที ให้นับเป็นครึ่งชั่วโมง
  * 60 นาที ให้นับเป็น 1 ชั่วโมง
- หนังสือรับรองจะจัดส่งให้ทาง e-mail ภายใน 1 วันทำการหลังเสร็จสิ้นการอบรม
- การพัฒนาความรู้ต่อเนื่องเป็นสิทธิส่วนบุคคล ต้องเข้าอบรมด้วยตนเองเท่านั้น กรณีไม่ปฏิบัติตามเงื่อนไขข้างต้นจะไม่สามารถนับชั่วโมงได้

- ห้ามบันทึกภาพ วีดีโอ แชร์ หรือนำไปเผยแพร่ (สงวนลิขสิทธิ์) -

สำรองที่นั่งออนไลน์ที่ www.dst.co.th Call center 02-555-0700 กด 1 ,02-587-6860-4