สมัครหรือต่ออายุสมาชิก ตั้งแต่ 1 กันยายน - 30 ธันวาคม 2569

รับส่วนลด ค่าอบรมเพิ่มทันที จากราคาสมาชิก

เมื่อเข้าอบรมหลักสูตร เดือนกันยายน - ธันวาคม 2569

เมื่อสมัคร/ต่ออายุสมาชิก

เอกสารภาษีอากร 1-5 ปี

ส่วนลด

500-2,500 บาท

เมื่อสมัคร/ต่ออายุสมาชิก

HR SOCIETY magazine 1-5 ปี

ส่วนลด

300-900 บาท

ใช้สิทธิได้ทันที

เงื่อนไข* :

1. ใช้สิทธิส่วนลดได้ทั้งหลักสูตร On-site ราคา 4,000 บาทขึ้นไป (ยังไม่รวม VAT) หรือ Online ราคา 3,400 บาทขึ้นไป (ยังไม่รวม VAT)
2. สมัครใหม่/ต่ออายุ วารสารเอกสารภาษีอากร รับส่วนลดค่าอบรมเพิ่มทันที 500 บาท (จากค่าอบรมราคาสมาชิก) ต่อ 1 ที่นั่ง
3. สมัครใหม่/ต่ออายุ วารสาร HR Society Magazine รับส่วนลดค่าอบรมเพิ่มทันที 300 บาท (จากค่าอบรมราคาสมาชิก) ต่อ 1 ที่นั่ง
4. สมัครใหม่หรือต่ออายุสมาชิกก่อน เพื่อรับส่วนลดค่าอบรม

SCAN สมัคร/ต่ออายุ

*เงื่อนไขเป็นไปตามที่บริษัทฯ กำหนด

VIRTUAL TRAINING

บริษัท ฝึกอบรมและสัมมนาธรรมนิติ จำกัด

จัดอบรมหลักสูตรออนไลน์ ผ่าน zoom

สงวนลิขสิทธิ์ รหัสหลักสูตร 02294Z

ผู้ทำบัญชี : บัญชี 6 ชั่วโมง
ผู้สอบบัญชี : บัญชี 6 ชั่วโมง

ห้ามบันทึกเทป รวมถึงอุปกรณ์อิเล็กทรอนิกส์ทุกชนิด

หลักสูตรนี้จะมีการบันทึกเสียงและภาพของผู้เข้าอบรมทุกคนตลอดระยะเวลาการอบรมเพื่อใช้เป็นหลักฐานในการนำส่งสภาวิชาชีพบัญชี

การจัดทำบัญชีเจ้าหนี้ การจ่ายชำระหนี้

พร้อมการป้องกันความผิดพลาดและทุจริต

วิทยากร

ดร.รุจิรัตน์ ปาลีพัฒน์สกุล

อดีต
- คณะกรรมการสภาอุตสาหกรรมจังหวัดลำพูน
- คณะกรรมการ สมาคมการค้าผู้ประกอบการผลิตเครื่องจักร
- ที่ปรึกษาโครงการ ยกระดับกระบวนการผลิต มหาวิทยาลัยเชียงใหม่

ปัจจุบัน
- ผู้เชี่ยวชาญการจัดทำบัญชีและที่ปรึกษาบริษัทเอกชน
- อาจารย์พิเศษมหาวิทยาลัยรัฐและเอกชน
- ผู้สอบบัญชีภาษีอากร และ Forensic Accounting Certificate

เงื่อนไขการอบรม

- ผู้เรียนต้องมี User Zoom ส่วนตัว
- ห้ามบันทึกภาพ วีดีโอ แชร์ หรือนำไปเผยแพร่
- ชำระเงินผ่านระบบ QR Code หรือโอนเงินผ่านธนาคาร
- ผู้เข้าอบรมสามารถสอบถามคำถามได้ระหว่างการอบรม
- มีคอมพิวเตอร์หรืออุปกรณ์ที่เชื่อมต่อระบบเครือข่ายอินเตอร์เน็ตได้ไม่ต่ำกว่า 10 mb

กำหนดการอบรม

วันพฤหัสบดีที่ 17 กันยายน 2569

เวลา 09.00 - 16.30 น.

SCAN QR CODE
จองสัมมนาออนไลน์

อัตราค่าอบรม

สมาชิกท่านละ	3,900 + VAT 273 = 4,173 บาท
บุคคลทั่วไปท่านละ	4,400 + VAT 308 = 4,708 บาท

"รับชำระเงินผ่านระบบ QR CODE หรือโอนเงินผ่านธนาคารเท่านั้น"

ยิ่งอบรมมาก ยิ่งเสียภาษีน้อย ค่าอบรมสามารถลงรายจ่ายได้เพิ่มขึ้นถึง 200%

สำรองที่นั่งได้ที่ Tel. 02-555-0700 กด 1, 080-251-9946, 086-378-8470 Website. www.dst.co.th

หัวข้ออบรม

1.การจำแนกประเภทของเจ้าหนี้ หลักการแนวปฏิบัติสำหรับฝ่ายบัญชี

2.เรื่องสำคัญที่ควรอยู่ภายใต้การตรวจสอบของฝ่ายบัญชี

3.การวางระบบบัญชีเจ้าหนี้ให้ง่ายต่อการตรวจสอบ

3.1 การควบคุมเอกสารการตั้งเจ้าหนี้ วิธีการตรวจสอบและการบันทึกบัญชีตามหลักการบัญชี

3.2 การจัดทำรายละเอียดเจ้าหนี้รายตัว และการวิเคราะห์

3.3 การรับวางบิลและทะเบียนคุมเอกสารที่เกี่ยวข้อง

3.4 ผังทางเดินเอกสารระบบบัญชีเจ้าหนี้

3.5 ระบบบัญชีการจ่ายชำระหนี้และค่าใช้จ่าย

3.6 การนำ AI มาใช้ในการตรวจจับความผิดปกติบัญชีเจ้าหนี้

3.7 การควบคุมภายในเกี่ยวกับเจ้าหนี้การค้า

3.7.1 ควบคุมและตรวจสอบความถูกต้องครบถ้วนของเอกสารจ่ายเงิน

- มีการอนุมัติโดยผู้มีอำนาจของหน่วยงานที่ต้องการให้จัดซื้อ
- มีการเปรียบเทียบราคา, ประกวดราคาตามระเบียบบริษัท
- มีการเซ็นรับสินค้า/วัสดุ/บริการโดยผู้ที่เกี่ยวข้อง
- มีผู้อนุมัติจ่ายเงินถูกต้องตามอำนาจดำเนินการของบริษัท
- ตรวจสอบความถูกต้องของเอกสารที่เกี่ยวข้องกับภาษี เช่น ใบกำกับภาษี

4. การจัดทำบัญชีและเอกสารการบันทึกบัญชีเจ้าหนี้

4.1 หลักการบันทึกบัญชีเจ้าหนี้

4.2 เอกสารประกอบการบันทึกบัญชีเจ้าหนี้

4.3 การบันทึกรายการทางบัญชีที่เกี่ยวข้องกับเจ้าหนี้

4.4 การจัดทำบัญชีแยกประเภทเจ้าหนี้

4.5 การปรับปรุงรายการเกี่ยวกับเจ้าหนี้

4.6 การแสดงรายการเจ้าหนี้ในงบการเงิน

4.7 การใช้โปรแกรมบัญชีในการบันทึกรายการเจ้าหนี้

4.8 การตรวจสอบความถูกต้องของการบันทึกบัญชีเจ้าหนี้

4.9 การหักกลบลบหนี้

5. การบริหารจัดการเจ้าหนี้ที่มีประสิทธิภาพ

5.1 สร้างระบบเจ้าหนี้การค้าเพื่อควบคุมการชำระเงิน

5.2 กำหนดนโยบายการชำระเงินกับ Suppliers

5.3 การกำหนดวันที่ชำระเงิน เพื่อการบริหารสภาพคล่อง

5.4 เจรจาต่อรองกับเจ้าหนี้การค้า อย่างไรที่เป็นประโยชน์แก่บริษัท

5.5 วางแผนการชำระเงินให้กับเจ้าหนี้การค้าเพื่อไม่ให้เกิดความยุ่งยาก

5.6 การบริหารระยะเวลาการจ่ายคืนเจ้าหนี้ให้สัมพันธ์กับระยะเวลาลูกหนี้จะจ่ายเงิน

6. การชำระหนี้ทั้งในและต่างประเทศ

6.1 การชำระหนี้ภายในประเทศ

6.2 การชำระหนี้ต่างประเทศ

6.3 การบริหารความเสี่ยงจากอัตราแลกเปลี่ยน

6.4 ภาษีที่เกี่ยวข้องกับการชำระหนี้

6.5 การกระทบยอดและการติดตามการชำระหนี้

7.ปัญหาการบันทึกบัญชีเกี่ยวกับเจ้าหนี้การค้าแต่ละประเภท ที่มักจะเกิดขึ้นเป็นประเด็นบ่อยๆ

8. การแสดงรายการในงบการเงิน

8.1 เจ้าหนี้การค้าคงค้างนานๆ จะแสดงอย่างไรในงบฐานะการเงินจึงจะถูกต้อง

8.2 การคำนวณภาระหนี้สิน จากหนี้สินระยะยาวที่ครบกำหนดชำระในหนึ่งปี

8.3 กรณีที่มีหนี้เกินกำหนดหนึ่งปีแสดงในงบฐานะการเงินอย่างไร

8.4 ปัญหาของค่าใช้จ่ายค้างจ่าย และรายจ่ายล่วงหน้าจะต้องปฏิบัติอย่างไรให้ถูกต้อง

9.การป้องกันความผิดพลาดและการทุจริต

9.1 ข้อผิดพลาดสำคัญที่มักจะเกิดขึ้นในการจัดซื้อ และการจ่ายชำระเจ้าหนี้ที่เกี่ยวข้องกับงานบัญชี

9.2 ข้อควรระวังเกี่ยวกับบัญชีเจ้าหนี้

9.3 แนวทางการป้องการทุจริต ที่อาจจะเกิดขึ้นจากการจัดซื้อจัดจ้าง และการจ่ายชำระเจ้าหนี้ที่นักบัญชีต้องระวัง

10. การจัดการเจ้าหนี้ในสถานการณ์พิเศษ

11.กรณีศึกษาวงจรจัดซื้อ วงจรรายจ่ายและบริหารเจ้าหนี้ พร้อมขั้นตอนการปฏิบัติงานและการควบคุมที่สำคัญ

บริษัท ฝึกอบรมและสัมมนาธรรมนิติ จำกัด

การอบรม Online ผ่านโปรแกรม zoom

ผู้ทำบัญชีและผู้สอบบัญชี สามารถนับชั่วโมงได้

ขั้นตอนการสมัครและเข้าใช้งาน

1. สำรองที่นั่งการอบรมผ่าน www.dst.co.th

ขั้นตอนการสำรองที่นั่ง

คลิกเพื่อลงทะเบียน



เมื่อท่านลงทะเบียนเรียบร้อย ท่านจะได้รับการยืนยันจาก e-mail : seminar@dst.co.th

2. ชำระเงิน (ผ่านระบบ QR CODE หรือโอนเงินผ่านธนาคาร) ก่อนวันอบรม

ขั้นตอนการชำระเงิน



เมื่อท่านชำระเงินเรียบร้อยแล้ว **เฉพาะกรณีโอนเงินผ่านธนาคาร กรุณาส่งหลักฐานการชำระเงิน มาที่ e-mail : e-payment@dharmniti.co.th

3. ยืนยันตัวตน (KYC) ทาง e-mail
   - ตรวจสอบข้อมูล และทำการแนบภาพถ่ายคู่บัตรประชาชน เพื่อยืนยันตัวตนในการนับชั่วโมง

แบบฟอร์มตัวอย่าง

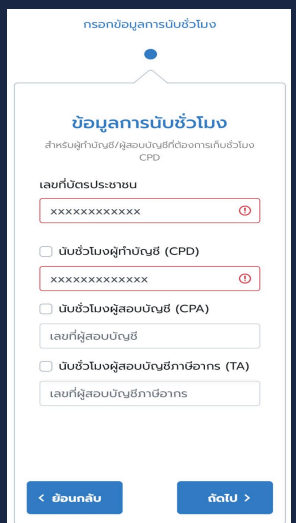



4. เมื่อทำการยืนยันตัวตน (KYC) เรียบร้อย ระบบจะส่ง Link อบรม และเอกสารประกอบการสัมมนาทาง e-mail

เงื่อนไขการเข้าอบรม Online และการนับชั่วโมงผ่านโปรแกรม ZOOM

- ผู้เข้าอบรมติดตั้งโปรแกรม Zoom Version ล่าสุด แล้วลงทะเบียนโปรแกรมให้พร้อมใช้งาน
  - ติดตั้งโปรแกรมบน Computer PC และ Notebook
    (คลิกที่ลิ้งค์ URL https://zoom.us/download เลือก Download Zoom Client for Meetings)

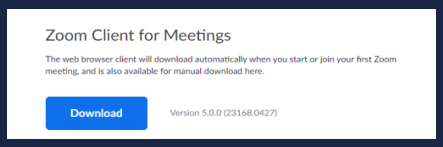

  - ติดตั้ง Application บน Smart Phone ผ่านระบบ ios และ Android

- การอบรมผ่านโปรแกรม ZOOM ควรติดตั้งโปรแกรมลงบนคอมพิวเตอร์ หรือ โน้ตบุ๊คที่มีกล้อง โดยเชื่อมต่อระบบเครือข่ายอินเทอร์เน็ตความเร็วไม่ต่ำกว่า 10 Mbps เพื่อการอบรมที่มีประสิทธิภาพ
- กำหนดจำนวนผู้เข้าอบรม 1 ท่าน / 1 User
- ผู้เข้าอบรมต้องทำการยืนยันตัวตน (KYC)
- ผู้เข้าอบรมต้องเข้าห้องอบรมผ่านโปรแกรม Zoom ก่อนเวลาที่ระบุไว้อย่างน้อย 20 นาที
- ผู้เข้าอบรมต้องตั้งชื่อบัญชี ZOOM เป็นชื่อ-นามสกุลจริง ด้วยภาษาไทยให้ตรงตามบัตรประชาชน
- ผู้เข้าอบรมต้องเปิดกล้องตลอดระยะเวลาการอบรม และไม่ควรกดออกจากโปรแกรม เนื่องจากสถาบันฯ จะทำการบันทึกเสียงและภาพเพื่อนำส่งสภาวิชาชีพบัญชี
- เจ้าหน้าที่จะ Capture หน้าจอผู้เข้าอบรมทุกคน
  * หลักสูตร 3 ชั่วโมง Capture หน้าจอ 2 ช่วง
    ช่วงก่อนอบรม (09.00 น.) และสิ้นสุดการอบรม (12.15 น.)
  * หลักสูตร 6 ชั่วโมง Capture หน้าจอ 2 ช่วง
    ช่วงก่อนอบรมรอบเช้า (09.00 น.) และช่วงก่อนอบรมรอบบ่าย (13.00 น.)
- ผู้เข้าอบรมสามารถกดปุ่มยกมือ (Raise Hand) หรือพิมพ์ข้อคำถามผ่านทางช่องแชทได้ในระหว่างอบรม
- หลักเกณฑ์การนับชั่วโมง CPD สำหรับผู้สอบบัญชีและผู้ทำบัญชีให้นับดังนี้
  * น้อยกว่า 15 นาที ไม่นับเป็นจำนวนชั่วโมง
  * 15 นาที ถึง 44 นาที ให้นับเป็นครึ่งชั่วโมง
  * 45 นาที ถึง 60 นาที ให้นับเป็น 1 ชั่วโมง
- หนังสือรับรองจะจัดส่งให้ทาง e-mail ภายใน 3 วันทำการหลังเสร็จสิ้นการอบรม
- การพัฒนาความรู้ต่อเนื่องเป็นสิทธิส่วนบุคคล ต้องเข้าอบรมด้วยตนเองเท่านั้น กรณีไม่ปฏิบัติตามเงื่อนไขข้างต้นจะไม่สามารถนับชั่วโมงได้

- ห้ามบันทึกภาพ วีดีโอ แชร์ หรือนำไปเผยแพร่ (สงวนลิขสิทธิ์) -