VIRTUAL TRAINING

บริษัท ฝึกอบรมและสัมมนาธรรมนิติ จำกัด

จัดอบรมหลักสูตรออนไลน์ ผ่าน zoom

สงวนลิขสิทธิ์ รหัสหลักสูตร 02250Z

ผู้ทำบัญชี : บัญชี 6 ชั่วโมง
ผู้สอบบัญชี : บัญชี 6 ชั่วโมง

ห้ามบันทึกเทป รวมถึงอุปกรณ์อิเล็กทรอนิกส์ทุกชนิด

หลักสูตรนี้จะมีการบันทึกเสียงและภาพของผู้เข้าอบรมทุกคนตลอดระยะเวลาการอบรมเพื่อใช้เป็นหลักฐานในการนำส่งสภาวิชาชีพบัญชี

# ประเด็นปัญหาการรับรู้รายการทางบัญชี ธุรกิจนำเข้า-ส่งออกกับ Incoterms 2020

- ปัญหา Incoterms กับจำนวนรูปแบบและเงื่อนไขของ Incoterms 2020 มีอะไรบ้าง
- ผลกระทบของ Incoterms 2020 กับการบันทึกบัญชี และการรับรู้รายการทางบัญชี ธุรกิจนำเข้า-ส่งออก
- ผลกระทบจากการเปลี่ยนแปลงของอัตราแลกเปลี่ยนเงินตราต่างประเทศ ต่อธุรกิจนำเข้า-ส่งออก

SCAN QR CODE
จองสัมมนาออนไลน์

## วิทยากร

**ดร.สิงห์ชัย อรุณวุฒิพงศ์**

ผู้สอบบัญชีรับอนุญาต

อาจารย์พิเศษมหาวิทยาลัยเอกชนชื่อดัง

และที่ปรึกษาบริษัทเอกชน

## อัตราค่าสัมมนา

**สมาชิกท่านละ 4,100 + VAT 287 = 4,387 บาท**

**บุคคลทั่วไปท่านละ 4,600 + VAT 322 = 4,922 บาท**

"รับชำระเงินผ่านระบบ QR CODE หรือโอนเงินผ่านธนาคารเท่านั้น"

## กำหนดการสัมมนา

**วันอังคาร ที่ 28 มกราคม 2568**

**เวลา 09.00 - 16.30 น.**

## เงื่อนไขการอบรม

- ผู้เรียนต้องมี User Zoom ส่วนตัว
- ห้ามบันทึกภาพ วีดีโอ แชร์ หรือนำไปเผยแพร่
- ชำระเงินผ่านระบบ QR Code หรือโอนเงินผ่านธนาคาร
- ผู้เข้าอบรมสามารถสอบถามคำถามได้ระหว่างการอบรม
- มีคอมพิวเตอร์หรืออุปกรณ์ที่เชื่อมต่อระบบเครือข่ายอินเตอร์เน็ตได้ไม่ต่ำกว่า 10 mb

**ยิ่งอบรมมาก ยิ่งเสียภาษีน้อย ค่าอบรมสามารถลงรายจ่ายได้เพิ่มขึ้นถึง 200%**

**สำรองที่นั่งได้ที่ Tel. 02-555-0700 กด 1, 081-359-5048, 080-251-9946 Website. www.dst.co.th**

# หัวข้อสัมมนา

สงวนลิขสิทธิ์ รหัสหลักสูตร 02250Z

**1. Incoterms คืออะไร ความเป็นมา และนิยามต่างๆ**

**2. จำนวนรูปแบบและเงื่อนไขของ Incoterms 2020 มีอะไรบ้าง**

**3. หลักเกณฑ์ที่ต้องปฏิบัติและการเตรียมพร้อมด้านเอกสารทางบัญชีธุรกิจนำเข้า–ส่งออก**

**3.1 กระบวนการการดำเนินธุรกิจสำหรับธุรกิจนำเข้า-ส่งออก**

**3.2 ขั้นตอนงานบัญชีที่เกี่ยวกับการนำเข้า-ส่งออก พร้อมประเด็นทางบัญชีการเงิน กับผลกระทบที่เกิดขึ้นทางบัญชี**

**3.3 หลักการปฏิบัติที่เกี่ยวข้องกับใบขนส่งสินค้าขาเข้า และใบขนส่งสินค้าขาออก**

**3.4 การวางระบบบัญชี เอกสารทางบัญชี ที่เกี่ยวข้องกับธุรกิจนำเข้า-ส่งออก**

**3.5 การเตรียมเอกสารทางบัญชีสำหรับบันทึกบัญชีของธุรกิจนำเข้า–ส่งออก**

**4. ผลกระทบของผู้นำเข้า-ส่งออกกับ Incoterms 2020 กับการบันทึกบัญชี**

**5. การชำระเงินค่าซื้อสินค้าจากต่างประเทศกับผลกระทบต่อ Incoterms 2020**

5.1 Advance Payment

5.2 Open Account

5.3 Documentary Bill for Collection

5.4 Documentary Letter of Credit

**6. ผลกระทบจากการเปลี่ยนแปลงของอัตราแลกเปลี่ยนเงินตราต่างประเทศตามมาตรฐานการบัญชีฉบับที่ 21 ต่อธุรกิจนำเข้า-ส่งออก**

**7. หลักเกณฑ์การรับรู้รายการให้สอดคล้องตามมาตรฐานการบัญชีและ Incoterms 2020 สำหรับธุรกิจนำเข้า - ส่งออก**

7.1 การรับรู้รายได้

7.2 การรับรู้ค่าใช้จ่าย

7.3 การรับรู้สินทรัพย์ถาวร

7.4 การรับรู้สินค้าคงเหลือ

**8. ประเด็นข้อสงสัยในการรับรู้รายการทางบัญชีที่ถูกต้องสำหรับธุรกิจนำเข้า-ส่งออก**

8.1 ค่าใช้จ่ายที่เกิดจากการนำเข้า-ส่งออกจะบันทึกเป็นต้นทุนหรือค่าใช้จ่าย

8.2 ค่าใช้จ่ายในการส่งออกและนำเข้า เช่น ค่าจ้างชิปปิ้ง ออกของ ค่าธรรมเนียม จะบันทึกบัญชีอย่างไร

8.3 ค่าใช้จ่ายในการขนส่งที่เรียกเก็บต้นทางกับปลายทางจะบันทึกบัญชีอย่างไร

8.4 ค่าใช้จ่ายในการทำลายสินค้าในต่างประเทศที่ลูกค้าแจ้งว่าไม่ได้มาตรฐาน

8.5 การบันทึกบัญชีสินค้าเสียหายระหว่างทาง ทางบัญชีต้องปฏิบัติอย่างไร

8.6 การบันทึกบัญชีค่าขนส่งทางเรือ, ทางอากาศยาน, Freight Forwarder และค่าขนส่งทางบกทั้งในและต่างประเทศ

8.7 สินค้าตัวอย่าง สินค้าส่งออกเพื่อซ่อม, เช็คสภาพ จะบันทึกบัญชีอย่างไร

8.8 การโอนเงินเพื่อชำระค่าสินค้าให้ต่างประเทศ อัตราแลกเปลี่ยนใช้ในการคำนวณและบันทึกบัญชี

8.9 การบันทึกบัญชี การรับเงินจากต่างประเทศ (การรับชำระจากลูกหนี้ อัตราแลกเปลี่ยนที่ถูกต้อง)

8.10 การวิเคราะห์เอกสารใบขนสินค้า เพื่อการลงบัญชีอย่างไรจึงจะถูกต้อง ข้อควรระมัดระวัง และรายละเอียดที่ถูกต้องเกี่ยวกับนำเข้า

8.11 ลูกหนี้ในต่างประเทศทางบัญชีจะดำเนินการอย่างไร และจะ ตัดหนี้สูญได้หรือไม่

8.12 ลูกค้าขอเคลมสินค้า เรียกเก็บค่าสินค้าที่ไม่เป็นไปตามสเป็กที่กำหนด บัญชีต้องดำเนินการอย่างไรพร้อมประเด็นปัญหาที่กระทบ

8.13 การส่งสินค้าไปให้สาขา ตัวการ ตัวแทนในต่างประเทศ จะบันทึกบัญชีและจัดทำบัญชีสินค้าอย่างไร

8.14 การบัญชีเกี่ยวกับซื้อขายเงินตราต่างประเทศล่วงหน้าและผลกระทบต่ออัตราแลกเปลี่ยนเงินตราต่างประเทศที่เกินในรอบระยะบัญชี

8.15 การขายสินค้าให้แก่ผู้ซื้อ แต่ผู้ซื้อนำติดตัวออกไปนอกราชอาณาจักรเอง โดยมิได้กระทำพิธีการศุลกากรทางบัญชีจะต้องปฏิบัติอย่างไรให้ถูกต้อง

8.16 การส่งออกสินค้าของโรงงานในไทยโดยผ่านตัวแทนในการส่งออก ทางบัญชีจะต้องทำการบันทึกรายการทางบัญชีอย่างไร

8.17 การส่งสินค้าไปต่างประเทศโดยทางไปรษณีย์ จะต้องปฏิบัติอย่างไร

**9. คุณธรรมจริยธรรม และจรรยาบรรณผู้ประกอบวิชาชีพบัญชี**

**ยิ่งอบรมมาก ยิ่งเสียภาษีน้อย ค่าอบรมสามารถลงรายจ่ายได้เพิ่มขึ้นถึง 200%**

**สำรองที่นั่งได้ที่ Tel. 02-555-0700 กด 1, 081-359-5048, 080-251-9946 Website. www.dst.co.th**

ธรรมนิติ DHARMNITI VIRTUAL TRAINING

บริษัท ฝึกอบรมและสัมมนาธรรมนิติ จำกัด

# การอบรม Online ผ่านโปรแกรม zoom

**ผู้ทำบัญชีและผู้สอบบัญชี สามารถนับชั่วโมงได้**

## ขั้นตอนการสมัครและเข้าใช้งาน

1. สำรองที่นั่งการอบรมผ่าน www.dst.co.th

### ขั้นตอนการสำรองที่นั่ง

คลิกเพื่อลงทะเบียน



เมื่อท่านลงทะเบียนเรียบร้อย ท่านจะได้รับการยืนยันจาก e-mail : seminar@dst.co.th

2. ชำระเงิน (ผ่านระบบ QR CODE หรือโอนเงินผ่านธนาคาร) ก่อนวันอบรม

### ขั้นตอนการชำระเงิน




เมื่อท่านชำระเงินเรียบร้อยแล้ว **เฉพาะกรณีโอนเงินผ่านธนาคาร กรุณาส่งหลักฐานการชำระเงิน มาที่ e-mail : e-payment@dharmniti.co.th

3. ยืนยันตัวตน (KYC) ทาง e-mail
   - ตรวจสอบข้อมูล และทำการแนบภาพถ่ายคู่บัตรประชาชน เพื่อยืนยันตัวตนในการนับชั่วโมง

### แบบฟอร์มตัวอย่าง

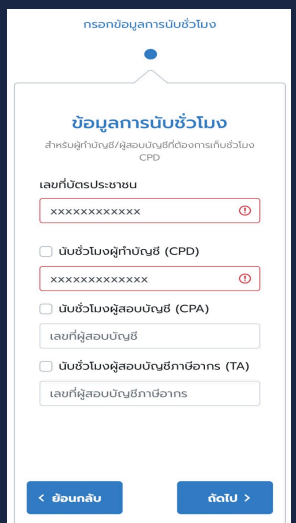





4. เมื่อทำการยืนยันตัวตน (KYC) เรียบร้อย ระบบจะส่ง Link อบรม และเอกสารประกอบการสัมมนาทาง e-mail

### เงื่อนไขการเข้าอบรม Online และการนับชั่วโมงผ่านโปรแกรม ZOOM

- ผู้เข้าอบรมติดตั้งโปรแกรม Zoom Version ล่าสุด แล้วลงทะเบียนโปรแกรมให้พร้อมใช้งาน
  - ติดตั้งโปรแกรมบน Computer PC และ Notebook
    (คลิกที่ลิ้งค์ URL https://zoom.us/download เลือก Download Zoom Client for Meetings)

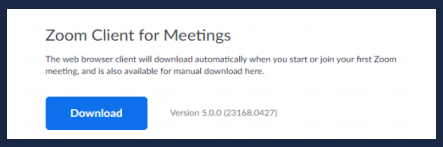


  - ติดตั้ง Application บน Smart Phone ผ่านระบบ ios และ Android

- การอบรมผ่านโปรแกรม ZOOM ควรติดตั้งโปรแกรมลงบนคอมพิวเตอร์ หรือ โน้ตบุ๊คที่มีกล้อง โดยเชื่อมต่อระบบเครือข่ายอินเทอร์เน็ตความเร็วไม่ต่ำกว่า 10 Mbps เพื่อการอบรมที่มีประสิทธิภาพ
- กำหนดจำนวนผู้เข้าอบรม 1 ท่าน / 1 User
- ผู้เข้าอบรมต้องทำการยืนยันตัวตน (KYC)
- ผู้เข้าอบรมต้องเข้าห้องอบรมผ่านโปรแกรม Zoom ก่อนเวลาที่ระบุไว้อย่างน้อย 20 นาที
- ผู้เข้าอบรมต้องตั้งชื่อบัญชี ZOOM เป็นชื่อ-นามสกุลจริง ด้วยภาษาไทยให้ตรงตามบัตรประชาชน
- ผู้เข้าอบรมต้องเปิดกล้องตลอดระยะเวลาการอบรม และไม่ควรกดออกจากโปรแกรม เนื่องจากสถาบันฯ จะทำการบันทึกเสียงและภาพเพื่อนำส่งสภาวิชาชีพบัญชี
- เจ้าหน้าที่จะ Capture หน้าจอผู้เข้าอบรมทุกคน
  * หลักสูตร 3 ชั่วโมง Capture หน้าจอ 2 ช่วง
    ช่วงก่อนอบรม (09.00 น.) และสิ้นสุดการอบรม (12.15 น.)
  * หลักสูตร 6 ชั่วโมง Capture หน้าจอ 2 ช่วง
    ช่วงก่อนอบรม (09.00 น.) และสิ้นสุดการอบรม (16.30 น.)
- ผู้เข้าอบรมสามารถกดปุ่มยกมือ (Raise Hand) หรือพิมพ์ข้อคำถามผ่านทางช่องแชทได้ในระหว่างอบรม
- หลักเกณฑ์การนับชั่วโมง CPD สำหรับผู้สอบบัญชีและผู้ทำบัญชีให้นับดังนี้
  * น้อยกว่า 30 นาที ไม่นับเป็นจำนวนชั่วโมง
  * 30 ถึง 59 นาที ให้นับเป็นครึ่งชั่วโมง
  * 60 นาที ให้นับเป็น 1 ชั่วโมง
- หนังสือรับรองจะจัดส่งให้ทาง e-mail ภายใน 3 วันทำการหลังเสร็จสิ้นการอบรม
- การพัฒนาความรู้ต่อเนื่องเป็นสิทธิส่วนบุคคล ต้องเข้าอบรมด้วยตนเองเท่านั้น กรณีไม่ปฏิบัติตามเงื่อนไขข้างต้นจะไม่สามารถนับชั่วโมงได้

- ห้ามบันทึกภาพ วีดีโอ แชร์ หรือนำไปเผยแพร่ (สงวนลิขสิทธิ์) -

ยิ่งอบรมมาก ยิ่งเสียภาษีน้อย ค่าอบรมสามารถลงรายจ่ายได้เพิ่มขึ้นถึง 200%

สนใจสำรองที่นั่งได้ที่ Tel. 02-555-0700 กด 1, 081-359-5048, 080-251-9946 Website. www.dst.co.th