VIRTUAL TRAINING

บริษัท ฝึกอบรมและสัมมนาธรรมนิติ จำกัด

จัดอบรมหลักสูตรออนไลน์ ผ่าน zoom

สงวนลิขสิทธิ์ รหัสหลักสูตร 21/2422Z

ผู้ทำบัญชี : นับชั่วโมงได้
ผู้สอบบัญชี : นับชั่วโมงได้

ห้ามบันทึกเทป รวมถึงอุปกรณ์อิเล็กทรอนิกส์ทุกชนิด

หลักสูตรนี้จะมีการบันทึกเสียงและภาพของผู้เข้าอบรมทุกคนตลอดระยะเวลาการอบรมเพื่อใช้เป็นหลักฐานในการนำส่งสภาวิชาชีพบัญชี

การสรุปสถิติการดำเนินงานที่สำคัญ และการวิเคราะห์งบการเงิน เพื่อนำเสนอผู้บริหารใน 1 หน้ากระดาษ

- ✓ เทคนิคการสรุปสถิติการดำเนินงานที่สำคัญเพื่อนำเสนอผู้บริหารใน 1 หน้ากระดาษ
- ✓ วิธีการสรุป "ย่อ" รายงานทางการเงินให้กระชับ สำหรับนำเสนอผู้บริหาร
- ✓ เทคนิคนำเสนอที่เพิ่มความน่าสนใจและการนำแผนภูมิและกราฟประกอบให้เข้าใจง่าย

หัวข้อสัมมนา

1. ความหมายของการสรุปสถิติการดำเนินงานที่สำคัญและการวิเคราะห์งบการเงิน เพื่อนำเสนอผู้บริหารใน 1 หน้า กระดาษ
2. สรุปสถิติการดำเนินงานที่สำคัญ ที่ต้องนำเสนอมีอะไรบ้าง
3. ประโยชน์ของการสรุปสถิติการดำเนินงานที่สำคัญ ในงานบัญชี
4. การวิเคราะห์เหตุการณ์ รายการทางบัญชีและการวิเคราะห์งบการเงิน เพื่อนำเสนอผู้บริหาร
5. องค์ประกอบและวิธีการจัดทำบทสรุปผู้บริหาร
   - 5.1 เหตุการณ์สำคัญ
   - 5.2 การอธิบายผลการดำเนินงานและการวิเคราะห์ข้อมูลทางการเงิน
     - การสรุปเหตุการณ์ข้อมูลธุรกิจ
     - กำไรจากการดำเนินงานและกำไรสุทธิ
     - รายได้จากธุรกิจ ต้นทุนขายและบริการ
     - ค่าใช้จ่ายการขายและบริหาร ค่าใช้จ่ายทางการเงิน
     - สินทรัพย์หมุนเวียน และสินทรัพย์ไม่หมุนเวียน
     - หนี้สินหมุนเวียน และหนี้สินไม่หมุนเวียน
     - ส่วนของผู้ถือหุ้น
     - งบกระแสเงินสด
   - 5.3 การวิเคราะห์อัตราส่วนทางการเงินที่สำคัญ
6. การนำเสนอสถิติการดำเนินงานที่สำคัญ
   - 6.1 วิธีการแบ่งพื้นที่และเลือกใช้สี
   - 6.2 การผูกเรื่องผ่าน ลูกศร 3 ชนิดและรูปแบบที่ควรใช้
7. การเลือกใช้แผนภูมิที่เหมาะสมในการนำเสนอข้อมูลทางการเงิน
8. ตัวอย่างการสรุปสถิติการดำเนินงานที่สำคัญและการวิเคราะห์งบการเงิน เพื่อนำเสนอผู้บริหาร
9. คุณธรรม จริยธรรม และจรรยาบรรณของผู้ประกอบวิชาชีพบัญชี

วิทยากร

ดร.ธีรเศรษฐ์ เมธจิรนนท์

อดีต - นักเรียนทุนรัฐบาลจีนคนแรกมหาวิทยาลัยด้านการบัญชี อันดับ 1 ของประเทศจีน ระดับปริญญาเอกทางการบัญชี

ปัจจุบัน - ผู้เชี่ยวชาญทางด้านการวางระบบและการจัดทำบัญชี
- รองคณบดีฝ่ายวิจัยและบริการวิชาการมหาวิทยาลัยชื่อดัง
- ที่ปรึกษาทางด้านบัญชีและภาษีบริษัทเอกชนชั้นนำ

กำหนดการสัมมนา

วันพฤหัสบดีที่ 16 มิถุนายน 2565

เวลา 09.00 - 16.30 น.

SCAN QR CODE จองสัมมนาออนไลน์

อัตราค่าสัมมนา

พิเศษ!!

สมาชิกท่านละ	2,700 + VAT 189 = 2,889 บาท
บุคคลทั่วไปท่านละ	3,200 + VAT 224 = 3,424 บาท

"รับชำระเงินผ่านระบบ QR CODE หรือโอนเงินผ่านธนาคารเท่านั้น"

เงื่อนไขการอบรม

- ☑ ผู้เรียนต้องมี User Zoom ส่วนตัว
- ☑ ห้ามบันทึกภาพ วีดีโอ แชร์ หรือนำไปเผยแพร่
- ☑ ชำระเงินผ่านระบบ QR Code หรือโอนเงินผ่านธนาคาร
- ☑ ผู้เข้าอบรมสามารถสอบถามคำถามได้ระหว่างการอบรม
- ☑ มีคอมพิวเตอร์หรืออุปกรณ์ที่เชื่อมต่อระบบเครือข่ายอินเตอร์เน็ตได้ไม่ต่ำกว่า 10 mb

สำรองที่นั่งออนไลน์ที่ www.dst.co.th โทรศัพท์ 02-555-0700 กด 1, Mobile 086-307-2136

บริษัท ฝึกอบรมและสัมมนาธรรมนิติ จำกัด

การอบรม Online ผ่านโปรแกรม zoom

ผู้ทำบัญชีและผู้สอบบัญชี สามารถนับชั่วโมงได้

ขั้นตอนการสมัครและเข้าใช้งาน

1. สำรองที่นั่งการอบรมผ่าน www.dst.co.th

ขั้นตอนการสำรองที่นั่ง

คลิกเพื่อลงทะเบียน



เมื่อท่านลงทะเบียนเรียบร้อย ท่านจะได้รับการยืนยันจาก e-mail : seminar@dst.co.th

2. ชำระเงิน (ผ่านระบบ QR CODE หรือโอนเงินผ่านธนาคาร)

ขั้นตอนการชำระเงิน

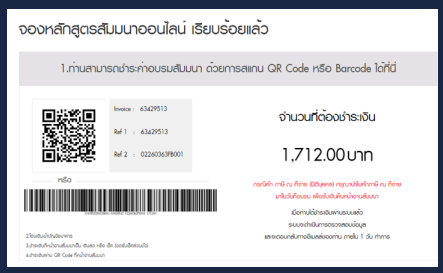

เมื่อท่านชำระเงินเรียบร้อยแล้ว **เฉพาะกรณีโอนเงินผ่านธนาคาร กรุณาส่งหลักฐานการชำระเงิน มาที่ e-mail : e-payment@dharmniti.co.th

3. สถาบัน ฯ จะส่ง
   - แบบฟอร์มลงทะเบียนอบรม Zoom (กรอกรายละเอียดใน Google Form)
   - กรณีนับชั่วโมงผู้ทำบัญชีและผู้สอบบัญชี ผู้เข้าอบรมต้องแนบรูปถ่ายหน้าตรง พร้อมบัตรประชาชนใน Google Form
   - Link เข้าห้องอบรม (คลิก Link ณ วันอบรม)
   - เอกสารประกอบการอบรม ผ่าน e-mail

แบบฟอร์มตัวอย่าง

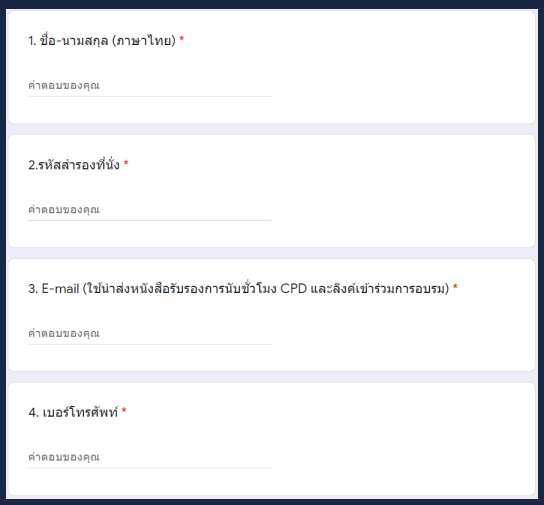

เงื่อนไขการเข้าอบรม Online และการนับชั่วโมงผ่านโปรแกรม ZOOM

- ผู้เข้าอบรมติดตั้งโปรแกรม Zoom Version ล่าสุด แล้วลงทะเบียนโปรแกรมให้พร้อมใช้งาน
  - ติดตั้งโปรแกรมบน Computer PC และ Notebook
    (คลิกที่ลิงค์ URL https://zoom.us/download เลือก Download Zoom Client for Meetings)

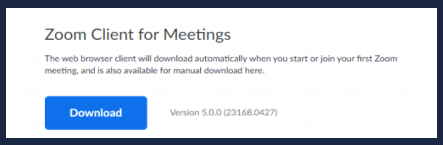

  - ติดตั้ง Application บน Smart Phone ผ่านระบบ ios และ Android

- การอบรมผ่านโปรแกรม ZOOM ควรติดตั้งโปรแกรมลงบนคอมพิวเตอร์ หรือ โน้ตบุ๊คที่มีกล้อง โดยเชื่อมต่อระบบเครือข่ายอินเทอร์เน็ตความเร็วไม่ต่ำกว่า 10 Mbps เพื่อการอบรมที่มีประสิทธิภาพ
- กำหนดจำนวนผู้เข้าอบรม 1 ท่าน / 1 User
- ผู้เข้าอบรมต้องกรอกข้อมูล ผ่าน google form
- ผู้เข้าอบรมต้องเข้าห้องอบรมผ่านโปรแกรม Zoom ก่อนเวลาที่ระบุไว้อย่างน้อย 20 นาที
- ผู้เข้าอบรมต้องตั้งชื่อบัญชี ZOOM เป็นชื่อ-นามสกุลจริง ด้วยภาษาไทยให้ตรงตามบัตรประชาชน
- ผู้เข้าอบรมต้องเปิดกล้องตลอดระยะเวลาการอบรม และไม่ควรกดออกจากโปรแกรม เนื่องจากสถาบันฯ จะทำการบันทึกเสียงและภาพเพื่อนำส่งสภาวิชาชีพบัญชี
- เจ้าหน้าที่จะ Capture หน้าจอผู้เข้าอบรมทุกคน
  * หลักสูตร 3 ชั่วโมง Capture หน้าจอ 2 ช่วง ช่วงก่อนอบรมและสิ้นสุดการอบรม
  * หลักสูตร 6 ชั่วโมง Capture หน้าจอ 4 ช่วง
    ช่วงเช้า ก่อนอบรม (09.00 น.) และจบการอบรมช่วงเช้า (12.15 น.)
    ช่วงบ่าย ก่อนอบรม (13.15 น.) และสิ้นสุดการอบรม (16.30 น.)
- ผู้เข้าอบรมสามารถกดปุ่มยกมือ (Raise Hand) หรือพิมพ์ข้อคำถามผ่านทางช่องแชทได้ในระหว่างอบรม
- หลักเกณฑ์การนับชั่วโมง CPD สำหรับผู้สอบบัญชีและผู้ทำบัญชีให้นับดังนี้
  * น้อยกว่า 30 นาที ไม่นับเป็นจำนวนชั่วโมง
  * 30 ถึง 59 นาที ให้นับเป็นครึ่งชั่วโมง
  * 60 นาที ให้นับเป็น 1 ชั่วโมง
- หนังสือรับรองจะจัดส่งให้ทาง e-mail ภายใน 1 วันทำการหลังเสร็จสิ้นการอบรม
- การพัฒนาความรู้ต่อเนื่องเป็นสิทธิส่วนบุคคล ต้องเข้าอบรมด้วยตนเองเท่านั้น กรณีไม่ปฏิบัติตามเงื่อนไขข้างต้นจะไม่สามารถนับชั่วโมงได้

- ห้ามบันทึกภาพ วีดีโอ แชร์ หรือนำไปเผยแพร่ (สงวนลิขสิทธิ์) -