สมัครหรือต่ออายุสมาชิก ตั้งแต่ 1 กันยายน - 30 ธันวาคม 2569

รับส่วนลด ค่าอบรมเพิ่มทันที จากราคาสมาชิก

เมื่อเข้าอบรมหลักสูตร เดือนกันยายน - ธันวาคม 2569

เมื่อสมัคร/ต่ออายุสมาชิก

เอกสารภาษีอากร 1-5 ปี

ส่วนลด

500-2,500 บาท

เมื่อสมัคร/ต่ออายุสมาชิก

HR magazine 1-5 ปี

ส่วนลด

300-900 บาท

ใช้สิทธิได้ทันที

เงื่อนไข* :

1. ใช้สิทธิส่วนลดได้ทั้งหลักสูตร On-site ราคา 4,000 บาทขึ้นไป (ยังไม่รวม VAT) หรือ Online ราคา 3,400 บาทขึ้นไป (ยังไม่รวม VAT)
2. สมัครใหม่/ต่ออายุ วารสารเอกสารภาษีอากร รับส่วนลดค่าอบรมเพิ่มทันที 500 บาท (จากค่าอบรมราคาสมาชิก) ต่อ 1 ที่นั่ง
3. สมัครใหม่/ต่ออายุ วารสาร HR Society Magazine รับส่วนลดค่าอบรมเพิ่มทันที 300 บาท (จากค่าอบรมราคาสมาชิก) ต่อ 1 ที่นั่ง
4. สมัครใหม่หรือต่ออายุสมาชิกก่อน เพื่อรับส่วนลดค่าอบรม

SCAN สมัคร/ต่ออายุ

*เงื่อนไขเป็นไปตามที่บริษัทฯ กำหนด

บริษัท ฝึกอบรมและสัมมนาธรรมนิติ จำกัด

จัดอบรมหลักสูตรออนไลน์ ผ่าน zoom

สงวนลิขสิทธิ์ รหัส 21/01212Z

หลักสูตรนี้จะมีการบันทึกเสียงและภาพของผู้เข้าอบรมทุกคนตลอดระยะเวลาการอบรมเพื่อใช้เป็นหลักฐานนำส่งสภาวิชาชีพบัญชี CPA/CPD อื่นๆ 6 ชม.

ห้ามบันทึกเทป รวมถึงอุปกรณ์อิเล็กทรอนิกส์ทุกชนิด

ภาษีหัก ณ ที่จ่าย

และ ประเด็น Hot

e-Withholding Tax

การหักภาษี ณ ที่จ่าย 2 ระบบ

Update!! อัตราการหักภาษี ณ ที่จ่าย 2569 ของ e-Withholding Tax

- ☑ การหักภาษี ณ ที่จ่าย ทั้งกรณีจ่ายให้บุคคลธรรมดา และนิติบุคคลในไทยและต่างประเทศ ภ.ง.ด. 54
- ☑ รวมประเด็นปัญหาที่มักพบในการปฏิบัติงานด้านการหักภาษี ณ ที่จ่าย
- ☑ Update วิธีการนำส่งภาษีเงินได้หัก ณ ที่จ่ายผ่านระบบ e-filing

วิทยากร

อาจารย์ชลลดา ฟูวัฒนศิลป์

- ที่ปรึกษาภาษีอากร
- กรรมการภาษีสภาหอการค้าไทย
- กรรมการคณะกรรมการวิชาชีพบัญชีด้านภาษีอากร สภาวิชาชีพบัญชีฯ
- อดีตผู้จัดการฝ่ายนโยบายและแผนภาษี บมจ.ปตท., ที่ปรึกษาภาษี PWC
- อดีตเจ้าหน้าที่ตรวจสอบภาษีสำนักบริหารภาษีธุรกิจขนาดใหญ่ กรมสรรพากร

กำหนดการอบรม	SCAN เพื่อจองอบรม	อัตราค่าอบรม
วันพุธที่ 23 กันยายน 2569 09.00-16.30 น.		สมาชิก (Tax, HR) 3,900 + VAT 273 = 4,173 บาท บุคคลทั่วไป 4,400 + VAT 308 = 4,708 บาท

* รับชำระเงินผ่านระบบ QR CODE หรือโอนเงินผ่านธนาคารเท่านั้น

สำรองที่นั่งได้ที่ Tel. 02-555-0700 กด 1, 080-251-9946, 086-378-8470 Website. www.dst.co.th

หัวข้ออบรม

1. กฎหมายใหม่การดำเนินการเกี่ยวกับเอกสารหลักฐานหรือหนังสือด้วยกระบวนการทางอิเล็กทรอนิกส์
- Update เงื่อนไขการเป็นตัวแทนหักภาษีเงินได้ ณ ที่จ่ายและนำส่งภาษีเงินได้หัก ณ ที่จ่าย แทนผู้จ่ายเงินได้
- หลักเกณฑ์ใหม่ ยกเลิกการยื่นแบบกระดาษของแบบ ภ.ง.ด.1, ภ.ง.ด.1 ก และ ภ.ง.ด.1 ก พิเศษ ภ.ง.ด.2, ภ.ง.ด.2 ก, ภ.ง.ด.3, ภ.ง.ด.3 ก และภ.ง.ด. 53

2. การหักภาษี ณ ที่จ่าย 2 ระบบ (แบบกระดาษ และ แบบ e-Withholding Tax)
- ความแตกต่าง ข้อดี-ข้อเสีย
- สามารถใช้ 2 ระบบในบริษัทเดียวได้หรือไม่
- มีวิธีการทำงานและนำส่งภาษีอย่างไร

3. สารพันปัญหาการหัก ณ ที่จ่ายที่ต้องระวัง!!! จากการจ่ายเงินได้แต่ละประเภท ตามมาตรา 40
- รับจ้างทำงานให้.
- ค่าสิทธิ
- ค่าดอกเบี้ย
- เงินปันผลหรือส่วนแบ่งกำไร
- ค่าเช่าทรัพย์สิน
- วิชาชีพอิสระ
- รับเหมาก่อสร้าง
- เงินได้ที่นอกเหนือจากมาตรา 40 (1) - (7)

4. ออกใบเสร็จรับเงิน บิลเงินสด ใบกำกับภาษีอย่างไรไม่ถูกหักภาษี ณ ที่จ่าย
- ขายพร้อมติดตั้ง
- ขายพร้อมขนส่ง
- แถมพร้อมขาย
- ขายคอมพิวเตอร์พร้อมซอฟต์แวร์
- ขายพร้อมบริการ
- ขายแบบให้ส่วนลด

5. สามารถใช้ 2 ระบบในบริษัทเดียวได้หรือไม่ (แบบกระดาษ/ e-Withholding Tax)
- กรณีมีการหักภาษี ณ ที่จ่ายแบบกระดาษ และ แบบ e-Withholding Tax มีวิธีการทำงานและนำส่งภาษีอย่างไร

6. ทำความเข้าใจระบบ e-Withholding Tax (มุมผู้จ่ายเงิน มุมผู้ถูกหักภาษี)
- สะดวกต่อการใช้งานจริงหรือไม่
- ง่ายต่อการนำส่งจริงหรือไม่
- มีข้อดีอย่างไรต่อผู้จ่ายและผู้รับ

7. e-Withholding Tax เป็นหน้าที่ของใคร ใครมีหน้าที่ต้องจัดทำ และนำส่ง

8. จะเข้าสู่ระบบ e-Withholding Tax ต้องเตรียมตัวอย่างไร
- ต้องเตรียมเอกสารอะไรบ้าง
- ในส่วนของผู้รับเงินต้องใช้ข้อมูลอะไรบ้าง

9. การลงทุนในระบบ e-Withholding Tax กับสิทธิประโยชน์ทางภาษี

10. อัตราการหัก ณ ที่จ่ายเมื่อเข้าสู่ระบบ e-Withholding Tax
- อัตรา 3% ไป 1% ทุกกรณีหรือไม่
- ธุรกรรมที่ต้องหัก 1% มีอะไรบ้าง

11. การทำธุรกรรมผ่านระบบ e-Withholding Tax ทั้งผู้จ่ายเงิน และผู้รับเงินจำเป็นต้องอยู่ในระบบหรือไม่

12. กรณีผู้รับเงินไม่ได้เข้าสู่ระบบ e-Withholding Tax จะสามารถเข้าระบบผ่านการยื่นแบบผ่าน Internet (e-Filing) เพื่อดูข้อมูลการถูกหัก ณ ที่จ่ายได้หรือไม่

13. จ่ายเงินผ่านระบบ e-Withholding Tax คิดอัตราหัก ณ ที่จ่ายผิดต้องทำอย่างไร
- ใครจะเป็นผู้แก้ไขและออกหนังสือรับรองการหักภาษี ณ ที่จ่ายฉบับใหม่

14. ผู้รับเงินจะทราบได้อย่างไรว่าถูกหัก ณ ที่จ่ายแล้ว และถูกหักผ่านระบบ e-Withholding Tax
- ผู้รับเงินจำเป็นต้องขอหนังสือรับรองหัก ณ ที่จ่าย (e-Withholding Tax) จากผู้จ่าย เพื่อ Print เป็นเอกสาร เก็บไว้เป็นหลักฐานหรือไม่

15. จ่ายเงินผ่านระบบ e-Withholding Tax ทำธุรกรรมเสร็จสามารถเรียกดูข้อมูลได้เลยหรือไม่

16. จุดที่ต้องระวังในการนำส่งผ่านระบบ e-Withholding Tax

17. นำส่ง e-Withholding Tax มากกว่า 1 ธนาคารได้หรือไม่

18. กรณีค้นหาข้อมูล ไม่พบ หรือตรวจสอบแล้วไม่เจอ ต้องทำอย่างไร

19. การตรวจสอบการนำส่งเงิน และการถูกหัก ณ ที่จ่ายผ่านระบบ e-Withholding Tax
- การแก้ไขเมื่อตรวจพบว่าหัก ณ ที่จ่ายผิดพลาด
- ผู้รับไม่ได้อยู่ในระบบจะตรวจสอบได้อย่างไร

20. กรณีจ่ายซ้ำ หักซ้ำต้องทำอย่างไร

21. การขอคืนภาษีหัก ณ ที่จ่ายผิด, การยื่นขาดจะมีปัญหาตามมาภายหลังหรือไม่ ต้องปฏิบัติอย่างไร

22. การยื่นภาษีเพิ่มเติมผ่านระบบ e-Withholding Tax ต้องทำอย่างไร

23. เมื่อเกิดข้อผิดพลาดในการจ่ายเงินผิดรายการ และมีการชำระเงินกับธนาคารแล้วมาทราบภายหลังต้องทำอย่างไร

24. กรณีเกิดข้อผิดพลาดจากธนาคารในการหัก และนำส่งภาษี ใครต้องรับผิดชอบ

25. ลูกค้าหักภาษี ณ ที่จ่ายแล้ว แต่ธนาคารไม่นำส่งกรมสรรพากร ใครต้องรับผิด

26. e-Withholding Tax กับการเชื่อมโยง e-Tax Invoice & e-Receip การเชื่อมโยงภาษีมูลค่าเพิ่มกับระบบ e-Withholding Tax เมื่อมีการจ่ายเงินไปต่างประเทศ (ภ.พ.30, ภ.ง.ด.54)
- นโยบายการแก้ไขอัตราแลกเปลี่ยน ภ.ง.ด.54, ภ.พ.36

27. การเป็นตัวแทนหักภาษีเงินได้ ณ ที่จ่ายและนำส่งแทนผู้จ่ายเงินได้

28. จ่ายค่าธรรมเนียมการใช้ e-Withholding Tax ให้ธนาคารต้องหักภาษีเงินได้ ณ ที่จ่ายหรือไม่

VIRTUAL TRAINING

บริษัท ฝึกอบรมและสัมมนาธรรมนิติ จำกัด

การอบรม Online ผ่านโปรแกรม zoom

ผู้ทำบัญชีและผู้สอบบัญชี สามารถนับชั่วโมงได้

ขั้นตอนการสมัครและเข้าใช้งาน

1. สำรองที่นั่งการอบรมผ่าน www.dst.co.th

ขั้นตอนการสำรองที่นั่ง

คลิกเพื่อลงทะเบียน

เมื่อท่านลงทะเบียนเรียบร้อย ท่านจะได้รับการยืนยันจาก e-mail : seminar@dst.co.th

2. ชำระเงิน (ผ่านระบบ QR CODE หรือโอนเงินผ่านธนาคาร) ก่อนวันอบรม

ขั้นตอนการชำระเงิน



เมื่อท่านชำระเงินเรียบร้อยแล้ว **เฉพาะกรณีโอนเงินผ่านธนาคาร กรุณาส่งหลักฐานการชำระเงิน มาที่ e-mail : e-payment@dharmniti.co.th

3. ยืนยันตัวตน (KYC) ทาง e-mail
   - ตรวจสอบข้อมูล และทำการแนบภาพถ่ายคู่บัตรประชาชน เพื่อยืนยันตัวตนในการนับชั่วโมง

แบบฟอร์มตัวอย่าง





4. เมื่อทำการยืนยันตัวตน (KYC) เรียบร้อย ระบบจะส่ง Link อบรม และเอกสารประกอบการสัมมนาทาง e-mail

เงื่อนไขการเข้าอบรม Online และการนับชั่วโมงผ่านโปรแกรม ZOOM

- ผู้เข้าอบรมติดตั้งโปรแกรม Zoom Version ล่าสุด แล้วลงทะเบียนโปรแกรมให้พร้อมใช้งาน
  - ติดตั้งโปรแกรมบน Computer PC และ Notebook
    (คลิกที่สิ่งค์ URL https://zoom.us/download เลือก Download Zoom Client for Meetings)

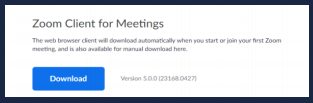

  - ติดตั้ง Application บน Smart Phone ผ่านระบบ ios และ Android

- การอบรมผ่านโปรแกรม ZOOM ควรติดตั้งโปรแกรมลงบนคอมพิวเตอร์ หรือ โน้ตบุ๊กที่มีกล้อง โดยเชื่อมต่อระบบเครือข่ายอินเทอร์เน็ตความเร็วไม่ต่ำกว่า 10 Mbps เพื่อการอบรมที่มีประสิทธิภาพ
- กำหนดจำนวนผู้เข้าอบรม 1 ท่าน / 1 User
- ผู้เข้าอบรมต้องทำการยืนยันตัวตน (KYC)
- ผู้เข้าอบรมต้องเข้าห้องอบรมผ่านโปรแกรม Zoom ก่อนเวลาที่ระบุไว้อย่างน้อย 20 นาที
- ผู้เข้าอบรมต้องตั้งชื่อบัญชี ZOOM เป็นชื่อ-นามสกุลจริง ด้วยภาษาไทยให้ตรงตามบัตรประชาชน
- ผู้เข้าอบรมต้องเปิดกล้องตลอดระยะเวลาการอบรม และไม่ควรกดออกจากโปรแกรม เนื่องจากสถาบันฯ จะทำการบันทึกเสียงและภาพเพื่อนำส่งสภาวิชาชีพบัญชี
- เจ้าหน้าที่จะ Capture หน้าจอผู้เข้าอบรมทุกคน
  * หลักสูตร 3 ชั่วโมง Capture หน้าจอ 2 ช่วง
    ช่วงก่อนอบรม (09.00 น.) และสิ้นสุดการอบรม (12.15 น.)
  * หลักสูตร 6 ชั่วโมง Capture หน้าจอ 2 ช่วง
    ช่วงเช้าก่อนอบรม (09.00 น.) และช่วงบ่ายก่อนอบรม (13.00 น.)
- ผู้เข้าอบรมสามารถกดปุ่มยกมือ (Raise Hand) หรือพิมพ์ข้อคำถามผ่านทางช่องแชทได้ในระหว่างอบรม
- หลักเกณฑ์การนับชั่วโมง CPD สำหรับผู้สอบบัญชีและผู้ทำบัญชีให้นับดังนี้
  * น้อยกว่า 15 นาที ไม่นับเป็นจำนวนชั่วโมง
  * 15 นาที ถึง 44 นาที ให้นับเป็นครึ่งชั่วโมง
  * 45 นาที ถึง 60 นาที ให้นับเป็น 1 ชั่วโมง
- หนังสือรับรองจะจัดส่งให้ทาง e-mail ภายใน 3 วันทำการหลังเสร็จสิ้นการอบรม
- การพัฒนาความรู้ต่อเนื่องเป็นสิทธิส่วนบุคคล ต้องเข้าอบรมด้วยตนเองเท่านั้น กรณีไม่ปฏิบัติตามเงื่อนไขข้างต้นจะไม่สามารถนับชั่วโมงได้

- ห้ามบันทึกภาพ วีดีโอ แชร์ หรือนำไปเผยแพร่ (สงวนลิขสิทธิ์) -

ยิ่งอบรมมาก ยิ่งเสียภาษีน้อย ค่าอบรมสามารถลงรายจ่ายได้เพิ่มขึ้นถึง 200 %

สำรองที่นั่งด่วน Tel. 02-555-0700 กด 1, 080-251-9946 , 086-378-8470 Website. www.dst.co.th