พิเศษสุด!

เข้าสัมมนา ตั้งแต่วันนี้ - ธันวาคม 2567

พร้อมสมัครสมาชิกใหม่ หรือต่ออายุสมาชิก

รับส่วนลดค่าสัมมนา เพิ่มทันทีจากราคาสมาชิก

ใช้สิทธิ์ได้ทันที

วารสารเอกสารภาษีอากร	วารสาร HR Society Magazine
500 บาท	300 บาท

เงื่อนไข :

1. ใช้สิทธิส่วนลดได้ทั้งหลักสูตร On-site หรือ Online ราคา 3,300 บาทขึ้นไป (ยังไม่รวม VAT)
2. สมัครใหม่/ต่ออายุ วารสารเอกสารภาษีอากร รับส่วนลดค่าสัมมนาเพิ่มทันที 500 บาท (จากค่าสัมมนาราคาสมาชิก)
3. สมัครใหม่/ต่ออายุ วารสาร HR Society Magazine รับส่วนลดค่าสัมมนาเพิ่มทันที 300 บาท (จากค่าสัมมนาราคาสมาชิก)
4. สมัครใหม่หรือต่ออายุสมาชิกก่อน เพื่อรับส่วนลดค่าสัมมนา
5. 1 สมาชิก : 1 ที่นั่ง

VIRTUAL TRAINING

บริษัท ฝึกอบรมและสัมมนาธรรมนิติ จำกัด

จัดอบรมหลักสูตรออนไลน์ ผ่าน zoom

สงวนลิขสิทธิ์ รหัส 21/01857Z

หลักสูตรนี้จะมีการบันทึกเสียงและภาพของผู้เข้าอบรมทุกคนตลอดระยะเวลาการอบรมเพื่อใช้เป็นหลักฐานนำส่งสภาวิชาชีพ CPA/CPD อื่นๆ 6 ชม.

ห้ามบันทึกเทป รวมถึงอุปกรณ์อิเล็กทรอนิกส์ทุกชนิด

เจาะประเด็นตรวจสอบ

เอกสารหลักฐานทางบัญชีและภาษี

เอกสารรับ-จ่ายเงิน

สำหรับเจ้าหน้าที่บัญชี การเงิน แคชเชียร์ยุคใหม่

วิทยากร

อาจารย์กวินทิพย์ บุญสร้าง

อดีตนักตรวจสอบภาษีชำนาญการพิเศษ กรมสรรพากร

อาจารย์พิเศษการวางแผนภาษีอากรมหาวิทยาลัยทั้งภาครัฐและเอกชน

กำหนดการสัมมนา	SCAN เพื่อจองสัมมนา	อัตราค่าสัมมนา
วันพุธที่ 04 กันยายน 2567 09.00-16.30 น.		สมาชิก (Tax, HR) 3,800 + VAT 266 = 4,066 บาท บุคคลทั่วไป 4,300 + VAT 301 = 4,601 บาท * รับชำระเงินผ่านระบบ QR CODE หรือโอนเงินผ่านธนาคารเท่านั้น

หัวข้อสัมมนา

1. **เอกสารที่เกี่ยวข้องกับการรับ-จ่ายเงินทางอิเล็กทรอนิกส์ที่สำหรับเจ้าหน้าที่บัญชี การเงิน แคชเชียร์ยุคใหม่**
   - การจัดทำเอกสารให้สอดคล้องกับการรับ-โอนเงินในระบบ e-Payment
   - e-Payment การรับ-จ่ายเงินเงินผ่านระบบอิเล็กทรอนิกส์/ชำระเงินผ่าน QR-Code, Prompt Pay
   - e-Tax Invoice และ e-Receipt การจัดทำใบกำกับภาษีอิเล็กทรอนิกส์ และการจัดทำรายงานทางการเงิน
   - e-Withholding Tax การหัก ณ ที่จ่ายอิเล็กทรอนิกส์ และการตรวจสอบเอกสารหลักฐาน
   - 23 ตราสารอิเล็กทรอนิกส์ การชำระค่าอากรของสัญญาที่ต้องเป็นตัวเงิน

ท่านสามารถดูรายละเอียดเพิ่มเติมได้ที่ www.dst.co.th สำรองที่นั่งได้ที่ Tel 02-555-0700 กด 1

2. การวางระบบ เอกสารรับ-จ่ายสำหรับเจ้าหน้าที่บัญชี การเงิน แคชเชียร์

- การจัดรายงานและรูปแบบรายงานสำหรับเจ้าหน้าที่การเงินแคชเชียร์

3. การวางระบบภาษีเกี่ยวกับเอกสาร เกี่ยวกับเงินสดรับ และเงินสดจ่าย ปัญหาและวิธีควบคุม

- ตรวจรับ-จ่ายเงินสด
- ควบคุมลูกหนี้
- ควบคุมเงินสดรับ
- ควบคุมเงินสดจ่าย
- ควบคุมด้านการขาย
- ควบคุมด้านสินค้า
- ออกใบเสร็จก่อนหรือหลัง ที่มีการรับเงิน ปัญหาภาษีที่ต้องระวัง
- ปัญหาภาษีอากรในการจัดทำทะเบียนเอกสาร และวิธีการยกเลิกเอกสารรายรับ-จ่าย
- หลักเกณฑ์ในการพิจารณาว่าอย่างไร ควรจ่ายเป็นเงินสด - เช็คเพื่อไม่ให้ถูกสรรพากรประเมิน
- จุดสังเกตเอกสารประกอบการอนุมัติการจ่ายเงินให้น่าเชื่อถือและสรรพากรยอมรับ

4. รายงานการเบิกจ่ายเงินต่าง ๆ ให้พนักงาน เจ้าหน้าที่บัญชี การเงิน แคชเชียร์ ต้องปฏิบัติอย่างไรให้สรรพากรยอมรับ

- ค่าใช้จ่ายที่พนักงานจ่ายแทนบริษัทแต่ใบเสร็จเป็นชื่อพนักงาน
- ค่าพาหนะ ค่าน้ำมันรถพนักงาน กรณีที่นำรถมาใช้ในงาน
- ค่าแท็กซี่, มอเตอร์ไซค์รับจ้าง
- ค่าทางด่วน, ค่าผ่านทาง
- ค่าที่พัก กรณีที่ต้องเดินทางไปต่างจังหวัด
- ค่าเบี้ยเลี้ยง

5. ประเด็นที่สรรพากรตรวจสอบเกี่ยวกับ เอกสารรับ-จ่ายเงินของเจ้าหน้าที่บัญชี การเงิน แคชเชียร์

6. ปัญหาการจ่ายเงินกรณีที่ไม่มีใบเสร็จรับเงิน ต้องทำเอกสารอย่างไรให้สรรพากรยอมรับ

- จ่ายเงินให้บุคคลธรรมดา
- รายจ่ายที่ไม่สามารถระบุผู้รับได้
- จ่ายเงินให้บุคคลที่ไม่มีบัตรประชาชน
- เงินใต้โต๊ะ, เงินกินเปล่า

7. ปัญหาเกี่ยวกับเช็ค ผลกระทบทางภาษีอากรที่เจ้าหน้าที่บัญชี การเงิน แคชเชียร์ ต้องระมัดระวัง

- เช็คเด้งควรดำเนินการอย่างไร ปัญหาด้านเอกสารที่เจ้าหน้าที่การเงินต้องจัดทำ

8. ปัญหาเกี่ยวกับการออกใบกำกับภาษี ที่เจ้าหน้าที่บัญชี การเงิน แคชเชียร์ ต้องควรระวัง

- การตรวจสอบรายการในใบกำกับภาษี
- ปัญหาเกี่ยวกับการออกใบกำกับภาษีให้หน่วยงานราชการ
- การจัดทำใบกำกับภาษี กรณีจัดทำใบกำกับภาษีรวมกับเอกสารทางการค้าอื่น
- แจ้งย้ายสถานประกอบการแล้ว ใบกำกับภาษีใช้ที่อยู่เดิมได้หรือไม่
- เรียกเก็บเงินทดรองจ่ายคืนจากคู่ค้า, บริษัทในเครือต้องออกใบกำกับภาษีหรือไม่
- เงินชดเชยค่าเสียหายต้องออกใบกำกับภาษีหรือไม่
- ใบกำกับภาษีที่จัดทำขึ้นด้วยระบบคอมพิวเตอร์ จะแก้ไขตกเติมได้หรือไม่
- ภาษีมูลค่าเพิ่มที่มีจุดทศนิยม
- การจัดทำใบกำกับภาษี ระหว่างการขายเป็นเงินสดและเงินเชื่อต่างกันอย่างไร
- ค่าสินค้ารายเดียวกัน จะรวบรวมจัดทำใบกำกับภาษีและส่งมอบให้เป็นรายอาทิตย์หรือรายเดือนได้หรือไม่
- ได้รับเงินมัดจำจากการขายสินค้า ต้องจัดทำใบกำกับภาษีอย่างไร
- กรณีการแถมสินค้าพร้อมขาย ต้องระบุสินค้าที่แถมไว้ในใบกำกับภาษีหรือไม่
- การให้ส่วนลดต่าง ๆ จะต้องระบุส่วนลดลงในใบกำกับภาษีทุกกรณีหรือไม่
- การจัดทำใบกำกับภาษี กรณีระบุอัตราแลกเปลี่ยน
- ออกใบกำกับภาษีแล้ว ต่อมาเช็คไม่สามารถเบิกเงินได้ต้องเปลี่ยนเช็คที่ปรากฏในใบกำกับภาษี จะมีผลต่อใบกำกับภาษีที่ออกไปแล้วหรือไม่
- สาขาขายสินค้าหรือให้บริการ สำนักงานใหญ่จะออกใบกำกับภาษีแทนได้หรือไม่
- ข้อแตกต่างระหว่างการออกใบแทนใบกำกับภาษี กับการยกเลิกแล้วออกใหม่
- สินค้าฝากขายต้องออกใบกำกับภาษีอย่างไร
- ขายสินค้าครั้งหนึ่งไม่เกิน 1,000 บาท จะไม่ออกใบกำกับภาษีได้หรือไม่
- การออกใบกำกับภาษีล่าช้ามีความผิดอย่างไร
- ใบกำกับภาษีจากการซื้อทรัพย์สินร่วมกันหลายบริษัทใช้ได้หรือไม่
- การรับชำระเงินผ่านธนาคาร, ธนาณัติ, เคาน์เตอร์เซอร์วิส หรือโดยให้เครดิต ประเด็นที่ต้องระวัง
- กรณีได้รับเช็คย้อนหลัง เช็คข้ามเดือน
- การจัดทำใบกำกับภาษีอย่างย่อ ในหนึ่งวันทำการ สามารถออกใบกำกับภาษีอย่างย่อรวบรวมการขาย
- นำเครื่องบันทึกการเก็บเงินออกนอกสถานประกอบการต้องแจ้งกรมสรรพากรหรือไม่

9. ปัญหาเกี่ยวกับการออกใบเพิ่มหนี้ ใบลดหนี้ ข้อควรระมัดระวังที่มักถูกสรรพากรประเมิน

- ใบเพิ่มหนี้ ใบลดหนี้ มีหลักเกณฑ์ในการออกอย่างไร และต้องมีรายการใดบ้าง
- ใบกำกับภาษีอย่างย่อใช้อ้างอิงในใบลดหนี้ ใบเพิ่มหนี้ได้หรือไม่
- ใบลดหนี้ออกในวันและเดือนเดียวกับเดือนที่ออกใบกำกับภาษีได้หรือไม่

10. การติดตาม และตรวจสอบใบกำกับภาษี เพื่อป้องกันปัญหาทางด้านภาษีอากร

- ความถูกต้องของเอกสารรายจ่าย และเอกสารการรับเงินที่ออกให้กับลูกค้า
- จ่ายเงินแล้วแต่ยังไม่ได้รับใบเสร็จ
- ใบเสร็จที่ได้รับข้ามเดือน, ข้ามปี
- ใบเสร็จรับเงิน หรือใบกำกับภาษีที่พนักงานบริษัทได้รับมาแล้วแต่นำมาให้ล่าช้า

11. วิธีการตรวจสอบใบกำกับภาษีที่เจ้าหน้าที่บัญชี การเงิน แคชเชียร์ เพื่อป้องกันปัญหาภาษีซื้อต้องห้าม

12. หลักเกณฑ์การออกหนังสือรับรองการหักภาษี ณ ที่จ่าย อย่างไรให้ถูกต้อง ถูกอัตรา

VIRTUAL TRAINING

บริษัท ฝึกอบรมและสัมมนาธรรมนิติ จำกัด

การอบรม Online ผ่านโปรแกรม zoom

ผู้ทำบัญชีและผู้สอบบัญชี สามารถนับชั่วโมงได้

ขั้นตอนการสมัครและเข้าใช้งาน

1. สำรองที่นั่งการอบรมผ่าน www.dst.co.th

ขั้นตอนการสำรองที่นั่ง

คลิกเพื่อลงทะเบียน

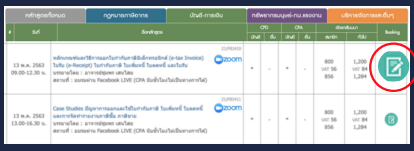

เมื่อทำนลงทะเบียนเรียบร้อย ทำนจะได้รับการยืนยันจาก e-mail : seminar@dst.co.th

2. ชำระเงิน (ผ่านระบบ QR CODE หรือโอนเงินผ่านธนาคาร) ก่อนวันอบรม

ขั้นตอนการชำระเงิน

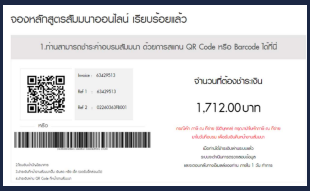

เมื่อทำนชำระเงินเรียบร้อยแล้ว **เฉพาะกรณีโอนเงินผ่านธนาคาร กรุณาส่งหลักฐานการชำระเงิน มาที่ e-mail : e-payment@dharmniti.co.th

3. ยืนยันตัวตน (KYC) ทาง e-mail
   - ตรวจสอบข้อมูล และทำการแนบภาพถ่ายคู่บัตรประชาชน เพื่อยืนยันตัวตนในการนับชั่วโมง

แบบฟอร์มตัวอย่าง

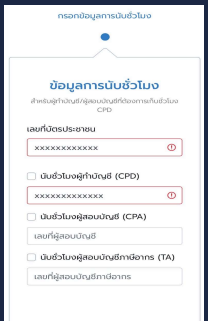

4. เมื่อทำการยืนยันตัวตน (KYC) เรียบร้อย ระบบจะส่ง Link อบรม และเอกสารประกอบการสัมมนาทาง e-mail

เงื่อนไขการเข้าอบรม Online และการนับชั่วโมงผ่านโปรแกรม ZOOM

- ผู้เข้าอบรมติดตั้งโปรแกรม Zoom Version ล่าสุด แล้วลงทะเบียนโปรแกรมให้พร้อมใช้งาน
  - ติดตั้งโปรแกรมบน Computer PC และ Notebook
    (คลิกที่ลิ้งค์ URL https://zoom.us/download เลือก Download Zoom Client for Meetings)

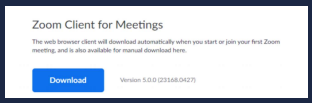

  - ติดตั้ง Application บน Smart Phone ผ่านระบบ ios และ Android

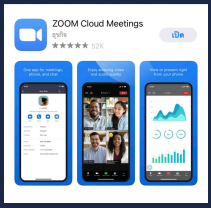

- การอบรมผ่านโปรแกรม ZOOM ควรติดตั้งโปรแกรมลงบนคอมพิวเตอร์ หรือ โน๊ตบุ๊คที่มีกล้อง โดยเชื่อมต่อระบบเครือข่ายอินเทอร์เน็ตความเร็วไม่ต่ำกว่า 10 Mbps เพื่อการอบรมที่มีประสิทธิภาพ
- กำหนดจำนวนผู้เข้าอบรม 1 ท่าน / 1 User
- ผู้เข้าอบรมต้องทำการยืนยันตัวตน (KYC)
- ผู้เข้าอบรมต้องเข้าห้องอบรมผ่านโปรแกรม Zoom ก่อนเวลาที่ระบุไว้อย่างน้อย 20 นาที
- ผู้เข้าอบรมต้องตั้งชื่อบัญชี ZOOM เป็นชื่อ-นามสกุลจริง ด้วยภาษาไทยให้ตรงตามบัตรประชาชน
- ผู้เข้าอบรมต้องเปิดกล้องตลอดระยะเวลาการอบรม และไม่ควรกดออกจากโปรแกรม เนื่องจากสถาบันฯ จะทำการบันทึกเสียงและภาพเพื่อนำส่งสภาวิชาชีพบัญชี
- เจ้าหน้าที่จะ Capture หน้าจอผู้เข้าอบรมทุกคน
  * หลักสูตร 3 ชั่วโมง Capture หน้าจอ 2 ช่วง
    ช่วงก่อนอบรม (09.00 น.) และสิ้นสุดการอบรม (12.15 น.)
  * หลักสูตร 6 ชั่วโมง Capture หน้าจอ 2 ช่วง
    ช่วงก่อนอบรม (09.00 น.) และสิ้นสุดการอบรม (16.30 น.)
- ผู้เข้าอบรมสามารถกดปุ่มยกมือ (Raise Hand) หรือพิมพ์ข้อคำถามผ่านทางช่องแชทได้ในระหว่างอบรม
- หลักเกณฑ์การนับชั่วโมง CPD สำหรับผู้สอบบัญชีและผู้ทำบัญชีให้นับดังนี้
  * น้อยกว่า 30 นาที ไม่นับเป็นจำนวนชั่วโมง
  * 30 ถึง 59 นาที ให้นับเป็นครึ่งชั่วโมง
  * 60 นาที ให้นับเป็น 1 ชั่วโมง
- หนังสือรับรองจะจัดส่งให้ทาง e-mail ภายใน 3 วันทำการหลังเสร็จสิ้นการอบรม
- การพัฒนาความรู้ต่อเนื่องเป็นสิทธิส่วนบุคคล ต้องเข้าอบรมด้วยตนเองเท่านั้น กรณีไม่ปฏิบัติตามเงื่อนไขข้างต้นจะไม่สามารถนับชั่วโมงได้

- ห้ามบันทึกภาพ วีดีโอ แชร์ หรือนำไปเผยแพร่ (สงวนลิขสิทธิ์) -

สำรองที่นั่งออนไลน์ที่ www.dst.co.th Call center 02-555-0700 กด 1