พิเศษสุด!

เข้าสัมมนา ตั้งแต่วันนี้ - ธันวาคม 2567

พร้อมสมัครสมาชิกใหม่ หรือต่ออายุสมาชิก

รับส่วนลดค่าสัมมนา เพิ่มทันทีจากราคาสมาชิก

ใช้สิทธิ์ได้ทันที

วารสารเอกสารภาษีอากร	วารสาร HR Society Magazine
500 บาท	300 บาท

เงื่อนไข :

1. ใช้สิทธิส่วนลดได้ทั้งหลักสูตร On-site หรือ Online ราคา 3,300 บาทขึ้นไป (ยังไม่รวม VAT)
2. สมัครใหม่/ต่ออายุ วารสารเอกสารภาษีอากร รับส่วนลดค่าสัมมนาเพิ่มทันที 500 บาท (จากค่าสัมมนาราคาสมาชิก)
3. สมัครใหม่/ต่ออายุ วารสาร HR Society Magazine รับส่วนลดค่าสัมมนาเพิ่มทันที 300 บาท (จากค่าสัมมนาราคาสมาชิก)
4. สมัครใหม่หรือต่ออายุสมาชิกก่อน เพื่อรับส่วนลดค่าสัมมนา
5. 1 สมาชิก : 1 ที่นั่ง

VIRTUAL TRAINING

บริษัท ฝึกอบรมและสัมมนาธรรมนิติ จำกัด

จัดอบรมหลักสูตรออนไลน์ ผ่าน zoom

สงวนลิขสิทธิ์ รหัส 21/01131Z

หลักสูตรนี้จะมีการบันทึกเสียงและภาพของผู้เข้าอบรมทุกคนตลอดระยะเวลาการอบรมเพื่อใช้เป็นหลักฐานนำส่งสภาวิชาชีพบัญชี

CPA/CPD อื่นๆ 6 ชม.

ห้ามบันทึกเทป รวมถึงอุปกรณ์อิเล็กทรอนิกส์ทุกชนิด

หลักเกณฑ์ภาษีมูลค่าเพิ่ม (Value Added Tax) ทั้งระบบ

เคลียร์ชัด!! 5 จุดความรับผิด (Tax Point) การเสียภาษีมูลค่าเพิ่ม

- Update นโยบายการจัดเก็บภาษีมูลค่าเพิ่มจากการขายสินค้า หรือให้บริการ online และการใช้บริการบน Platform อิเล็กทรอนิกส์
- การออกและรับใบกำกับภาษีแบบกระดาษ ใบกำกับภาษีอิเล็กทรอนิกส์, ใบลดหนี้, ใบเพิ่มหนี้ สิ่งที่ผู้ประกอบการต้องระวัง
- การตรวจสอบการขอคืนภาษีซื้อ และภาษีซื้อต้องห้าม
- การจัดทำรายงานภาษีมูลค่าเพิ่มตามหลักเกณฑ์ของสรรพากร

วิทยากร

อาจารย์กวินทิพย์ บุญสร้าง

อดีตนักตรวจสอบภาษีชำนาญการพิเศษ กรมสรรพากร

อาจารย์พิเศษการวางแผนภาษีอากรมหาวิทยาลัยทั้งภาครัฐและเอกชน

กำหนดการสัมมนา

วันพุธที่ 25 กันยายน 2567

09.00-16.30 น.

SCAN เพื่อจองสัมมนา

อัตราค่าสัมมนา

สมาชิก (Tax, HR)

3,500 + VAT 245 = 3,745 บาท

บุคคลทั่วไป

4,000 + VAT 280 = 4,280 บาท

* รับชำระเงินผ่านระบบ QR CODE หรือโอนเงินผ่านธนาคารเท่านั้น

ท่านสามารถดูรายละเอียดเพิ่มเติมได้ที่ www.dst.co.th สำรองที่นั่งได้ที่ Tel 02-555-0700 กด 1

หัวข้อสัมมนา

1. Update หลักเกณฑ์ทางภาษีมูลค่าเพิ่ม

2. ผู้มีหน้าที่เสียภาษีและยกเว้นภาษีมูลค่าเพิ่ม

- ผู้มีหน้าที่เสียภาษีมูลค่าเพิ่ม
- ผู้ได้รับการยกเว้นภาษีมูลค่าเพิ่ม

3. ฐานภาษีสำหรับการขายสินค้าหรือการให้บริการ

- การคิดมูลค่าของฐานภาษีจากการขายสินค้าและให้บริการ
- การคิดมูลค่าของฐานภาษีสำหรับธุรกิจนำเข้า-ส่งออก
- การให้ค่าลดหย่อน ค่าชดเชย ค่าเสียหาย ค่าตอบแทน ให้ส่วนลด

4. หลักเกณฑ์การจดทะเบียนภาษีมูลค่าเพิ่ม

- ความหมายของสถานประกอบการ และสถานประกอบการชั่วคราว เมื่อใดที่ต้องจดทะเบียนเข้าสู่ระบบภาษีมูลค่าเพิ่ม และการออกจากระบบภาษีมูลค่าเพิ่ม
- ผู้ประกอบการที่ไม่ต้องจดทะเบียนแต่มีหน้าที่ต้องเสีย VAT
- การเปิดสาขาต้องจดทะเบียนหรือไม่
- การเปลี่ยนชื่อ การเพิ่มเติมและย้ายสถานที่ประกอบการ เลิกกิจการ ต้องแจ้งภายในกี่วัน
- การฝากสินค้าไว้ที่ลูกค้าต้องจดเป็นสถานประกอบการด้วยหรือไม่
- การขอออกจากระบบ VAT ทำได้หรือไม่ และต้องมีหลักเกณฑ์หรือเงื่อนไขอย่างไร

5. ที่มาของอัตราภาษีมูลค่าเพิ่ม : อัตรา 10%, 7% และ 0%

- กรณีกฎหมายประกาศใช้อัตรา 6.3% และ 9% หมายความว่าอย่างไร

6. ประโยชน์ที่ได้รับจากการเข้าสู่ระบบภาษีมูลค่าเพิ่ม

7. อัตราแลกเปลี่ยนในการออกใบกำกับภาษี ใบลดหนี้ ใบเพิ่มหนี้ การลงรายงานภาษีซื้อ รายงานภาษีขาย

8. จุดแห่งความรับผิด (Tax Point) และฐานภาษีในการเสีย VAT

- การขายสินค้า การให้บริการ
- การนำเข้า-ส่งออกสินค้าและบริการ
- การขายสินค้าให้กิจการ BOI หรือ เขตปลอดอากร

9. การจัดทำใบกำกับภาษีในประเภทต่างๆ ใบลดหนี้-เพิ่มหนี้ เอกสารออกเป็นชุด ใบแทนใบกำกับภาษีให้ถูกต้องตามหลักเกณฑ์ของสรรพากร

- การระบุเลขประจำตัวผู้เสียภาษี และคำว่า “สำนักงานใหญ่ หรือสาขาที่...” มีหลักเกณฑ์อย่างไร
- การลงวันที่ในใบกำกับภาษีแตกต่างกันอย่างไร

* เงินสด
* เช็ค
* โอนเงินผ่านธนาคาร
* การหักกลบลบหนี้

- การแก้ไขและการยกเลิกใบกำกับภาษีจะต้องให้เหตุผลในการออกด้วยหรือไม่
- อย่างไรถือเป็นใบกำกับภาษีปลอม
- ในกรณีได้ออกใบกำกับภาษีในช่วง 10% ภายหลังจะออกใบลดหนี้ในช่วง VAT 7% จะใช้ VAT อัตราเปอร์เซนต์ใด
- การออกใบกำกับภาษีกรณีย้ายสถานประกอบการ จะต้องใช้ที่อยู่ใดในการออกใบกำกับภาษีและพิจารณาวันที่แจ้งย้ายอย่างไร

10. กรณีลูกค้าไม่ต้องการใบกำกับภาษี ผู้ขายจะปฏิบัติอย่างไร และสรรพากรจะสอบย้อนผู้ซื้อหรือไม่

11. ภาษีซื้อต้องห้ามและการเฉลี่ยภาษีซื้อ

- ภาษีซื้อต้องห้ามตามกฎหมายภาษีมูลค่าเพิ่ม
- ภาษีซื้อที่เกิดจากค่ารับรอง
- ภาษีซื้อค่าน้ำมันรถของบริษัท และค่าน้ำมันรถเช่า ขอคืนได้หรือไม่
- ภาษีซื้อค่า พ.ร.บ.รถ, ค่าซ่อมรถ จะขอคืนได้หรือไม่
- ภาษีซื้อที่ใช้ในกิจการ VAT และ NON VAT
- ทำไมต้องเฉลี่ยภาษีซื้อ
- วิธีการเฉลี่ยภาษีซื้อ
- กรณีที่เฉลี่ยภาษีซื้อผิดจะมีผลอย่างไร และจะยื่นแบบปรับปรุงได้หรือไม่

12. การจัดทำรายงานภาษีซื้อ ภาษีขาย รายงานสินค้าและวัตถุดิบ

- การจัดทำรายงานตามหลักเกณฑ์ใหม่ของสรรพากร
- เมื่อมีการออก/รับใบลดหนี้ ใบเพิ่มหนี้ จะลงรายงานอย่างไร
- ธุรกิจให้บริการต้องทำรายงานสินค้าและวัตถุดิบหรือไม่
- ขายสินค้าแต่ไม่มีคลังสินค้าสำหรับเก็บสินค้าต้องทำรายงานสินค้าและวัตถุดิบหรือไม่

13. การยื่นแบบและชำระภาษี

- วิธีการยื่นแบบ และการยื่นเพิ่มเติม
- กรณีขออนุมัติยื่นรวมจะนำภาษีซื้อของสาขากับสำนักงานใหญ่มารวมกันได้หรือไม่

14. การขอคืนภาษีมูลค่าเพิ่มที่ถูกต้องและไม่ถูกตรวจสอบ

- สำนักงานใหญ่จะใช้เครดิตของสาขาได้หรือไม่
- การขอคืนภาษีของกิจการ BOI
- กิจการที่ต้องเฉลี่ยภาษีซื้อ

15. กรณีที่ต้องเสียเบี้ยปรับ-เงินเพิ่ม และการขอลดหรืองดเบี้ยปรับ-เงินเพิ่ม

VIRTUAL TRAINING

บริษัท ฝึกอบรมและสัมมนาธรรมนิติ จำกัด

การอบรม Online ผ่านโปรแกรม zoom

ผู้ทำบัญชีและผู้สอบบัญชี สามารถนับชั่วโมงได้

ขั้นตอนการสมัครและเข้าใช้งาน

1. สำรองที่นั่งการอบรมผ่าน www.dst.co.th

ขั้นตอนการสำรองที่นั่ง

คลิกเพื่อลงทะเบียน

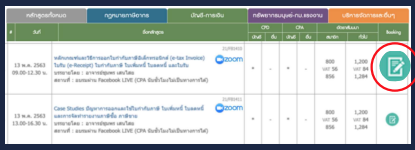

เมื่อทำลงทะเบียนเรียบร้อย ทำนจะได้รับการยืนยันจาก e-mail : seminar@dst.co.th

2. ชำระเงิน (ผ่านระบบ QR CODE หรือโอนเงินผ่านธนาคาร) ก่อนวันอบรม

ขั้นตอนการชำระเงิน



เมื่อทำนชำระเงินเรียบร้อยแล้ว **เฉพาะกรณีโอนเงินผ่านธนาคาร กรุณาส่งหลักฐานการชำระเงิน มาที่ e-mail : e-payment@dharmniti.co.th

3. ยืนยันตัวตน (KYC) ทาง e-mail
   - ตรวจสอบข้อมูล และทำการแนบภาพถ่ายคู่บัตรประชาชน เพื่อยืนยันตัวตน ในการนับชั่วโมง

แบบฟอร์มตัวอย่าง

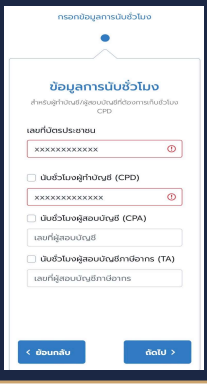



4. เมื่อทำการยืนยันตัวตน (KYC) เรียบร้อย ระบบจะส่ง Link อบรม และเอกสารประกอบการสัมมนาทาง e-mail

เงื่อนไขการเข้าอบรม Online และการนับชั่วโมงผ่านโปรแกรม ZOOM

- ผู้เข้าอบรมติดตั้งโปรแกรม Zoom Version ล่าสุด แล้วลงทะเบียนโปรแกรมให้พร้อมใช้งาน
  - ติดตั้งโปรแกรมบน Computer PC และ Notebook
    (คลิกที่ลิ้งค์ URL https://zoom.us/download เลือก Download Zoom Client for Meetings)

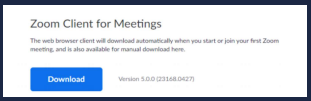

  - ติดตั้ง Application บน Smart Phone ผ่านระบบ ios และ Android

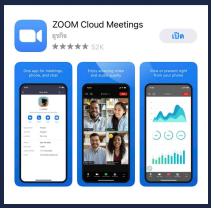

- การอบรมผ่านโปรแกรม ZOOM ควรติดตั้งโปรแกรมลงบนคอมพิวเตอร์ หรือ โน๊ตบุ๊คที่มีกล้อง โดยเชื่อมต่อระบบเครือข่ายอินเทอร์เน็ตความเร็วไม่ต่ำกว่า 10 Mbps เพื่อการอบรมที่มีประสิทธิภาพ
- กำหนดจำนวนผู้เข้าอบรม 1 ท่าน / 1 User
- ผู้เข้าอบรมต้องทำการยืนยันตัวตน (KYC)
- ผู้เข้าอบรมต้องเข้าห้องอบรมผ่านโปรแกรม Zoom ก่อนเวลาที่ระบุไว้อย่างน้อย 20 นาที
- ผู้เข้าอบรมต้องตั้งชื่อบัญชี ZOOM เป็นชื่อ-นามสกุลจริง ด้วยภาษาไทย ให้ตรงตามบัตรประชาชน
- ผู้เข้าอบรมต้องเปิดกล้องตลอดระยะเวลาการอบรม และไม่ควรกดออกจากโปรแกรม เนื่องจากสถาบันฯ จะทำการบันทึกเสียงและภาพเพื่อนำส่งสภาวิชาชีพบัญชี
- เจ้าหน้าที่จะ Capture หน้าจอผู้เข้าอบรมทุกคน
  * หลักสูตร 3 ชั่วโมง Capture หน้าจอ 2 ช่วง
    ช่วงก่อนอบรม (09.00 น.) และสิ้นสุดการอบรม (12.15 น.)
  * หลักสูตร 6 ชั่วโมง Capture หน้าจอ 2 ช่วง
    ช่วงก่อนอบรม (09.00 น.) และสิ้นสุดการอบรม (16.30 น.)
- ผู้เข้าอบรมสามารถกดปุ่มยกมือ (Raise Hand) หรือพิมพ์ข้อคำถามผ่านทางช่องแชทได้ในระหว่างอบรม
- หลักเกณฑ์การนับชั่วโมง CPD สำหรับผู้สอบบัญชีและผู้ทำบัญชีให้นับดังนี้
  * น้อยกว่า 30 นาที ไม่นับเป็นจำนวนชั่วโมง
  * 30 ถึง 59 นาที ให้นับเป็นครึ่งชั่วโมง
  * 60 นาที ให้นับเป็น 1 ชั่วโมง
- หนังสือรับรองจะจัดส่งให้ทาง e-mail ภายใน 3 วันทำการหลังเสร็จสิ้นการอบรม
- การพัฒนาความรู้ต่อเนื่องเป็นสิทธิส่วนบุคคล ต้องเข้าอบรมด้วยตนเองเท่านั้น กรณีไม่ปฏิบัติตามเงื่อนไขข้างต้นจะไม่สามารถนับชั่วโมงได้

- ห้ามบันทึกภาพ วีดีโอ แชร์ หรือนำไปเผยแพร่ (สงวนลิขสิทธิ์) -

สำรองที่นั่งออนไลน์ที่ www.dst.co.th Call center 02-555-0700 กด 1