พิเศษสุด!

เข้าสัมมนา ตั้งแต่วันนี้ - ธันวาคม 2567

พร้อมสมัครสมาชิกใหม่ หรือต่ออายุสมาชิก

รับส่วนลดค่าสัมมนา เพิ่มทันทีจากราคาสมาชิก

ใช้สิทธิ์ได้ทันที

วารสารเอกสารภาษีอากร	วารสาร HR Society Magazine
500 บาท	300 บาท

เงื่อนไข :

1. ใช้สิทธิส่วนลดได้ทั้งหลักสูตร On-site หรือ Online ราคา 3,300 บาทขึ้นไป (ยังไม่รวม VAT)
2. สมัครใหม่/ต่ออายุ วารสารเอกสารภาษีอากร รับส่วนลดค่าสัมมนาเพิ่มทันที 500 บาท (จากค่าสัมมนาราคาสมาชิก)
3. สมัครใหม่/ต่ออายุ วารสาร HR Society Magazine รับส่วนลดค่าสัมมนาเพิ่มทันที 300 บาท (จากค่าสัมมนาราคาสมาชิก)
4. สมัครใหม่หรือต่ออายุสมาชิกก่อน เพื่อรับส่วนลดค่าสัมมนา
5. 1 สมาชิก : 1 ที่นั่ง

VIRTUAL TRAINING

บริษัท ฝึกอบรมและสัมมนาธรรมนิติ จำกัด

จัดอบรมหลักสูตรออนไลน์ ผ่าน zoom

สงวนลิขสิทธิ์ รหัส 21/01149Z

หลักสูตรนี้จะมีการบันทึกเสียงและภาพของผู้เข้าอบรมทุกคนตลอดระยะเวลาการอบรมเพื่อใช้เป็นหลักฐานนำส่งสภาวิชาชีพบัญชี CPA/CPD อื่นๆ 6 ชม.

ห้ามบันทึกเทป รวมถึงอุปกรณ์อิเล็กทรอนิกส์ทุกชนิด

สรรพากรเริ่มตรวจสอบ STOCK เข้มข้น

ปัญหาภาษีที่เกิดจาก STOCK สินค้าขาด-เกิน จากรายงานสินค้าและวัตถุดิบ

พร้อมแนวทางแก้ไข เมื่อสรรพากรเข้าตรวจแบบไม่ทันตั้งตัว!!

- ทางออกปัญหาการจัดทำรายงานสินค้าและวัตถุดิบตามหลักเกณฑ์ของสรรพากร
- ข้อควรระวัง!! และเทคนิคการนับ Stock พร้อมแนวทางการแก้ปัญหา Stock ขาด-เกิน
- ถ้าสรรพากรเข้าตรวจนับ Stock โดยไม่ได้แจ้งล่วงหน้าต้องปฏิบัติอย่างไร

<u>วิทยากร</u>

อาจารย์รุ่งทิพย์ ธัญวงษ์

อดีตเจ้าหน้าที่ตรวจภาษีชำนาญการพิเศษ กรมสรรพากร

กำหนดการสัมมนา	SCAN เพื่อจองสัมมนา	อัตราค่าสัมมนา
วันพฤหัสบดีที่ 22 สิงหาคม 2567 09.00-16.30 น.		สมาชิก (Tax, HR) 3,500 + VAT 245 = 3,745 บาท บุคคลทั่วไป 4,000 + VAT 280 = 4,280 บาท

ท่านสามารถดูรายละเอียดเพิ่มเติมได้ที่ www.dst.co.th สำรองที่นั่งได้ที่ Tel 02-555-0700 กด 1

หัวข้อสัมมนา

1. **อย่างไรถือเป็นสินค้าตามประมวลรัษฎากร**
2. **การจัดทำรายงานสินค้าและวัตถุดิบตามหลักเกณฑ์ของสรรพากร**
   - การลงรายงานสินค้าและวัตถุดิบตามหลักเกณฑ์ของสรรพากร
   - บริษัทนำสินค้าฝากไว้กับตัวแทนจำหน่ายต้องทำ Stock หรือไม่
   - ได้รับสินค้ามาฟรีต้องลง Stock หรือไม่
   - โปรแกรม Software ที่ใช้ในกิจการ ต้องทำ Stock ด้วยหรือไม่
   - สำนักงานใหญ่ขายสินค้าแต่ของอยู่ที่สาขา สำนักงานใหญ่ต้องทำ Stock หรือไม่
   - ใช้บริการฝากสินค้าไว้ที่ Warehouse โดยให้ Warehouse นำส่งสินค้าให้ลูกค้าของบริษัทตาม order บริษัทต้องทำรายงานสินค้าและวัตถุดิบหรือไม่
   - ฝากสินค้าไว้กับผู้ขายเพราะเกรงว่าบริษัทจะถูกน้ำท่วมบริษัทต้องทำ Stock หรือไม่ ภายหลังปรากฏว่าบริษัทผู้ขายถูกน้ำท่วมทำให้สินค้าที่ฝากไว้เสียหายทั้งหมด บริษัทต้องปฏิบัติอย่างไร
   - นำสินค้าไปใช้ในกิจการต้องบันทึกเป็นทรัพย์สินหรือไม่และต้องนำส่ง VAT หรือไม่
3. **นำสินค้าที่ไม่ผ่านการตรวจสอบคุณภาพไปขายต่ำกว่าราคาตลาดได้หรือไม่**
   - สินค้าที่เสื่อมคุณภาพ ล้าสมัย หมดสมัยนิยม ต้องทำ Stock แยกหรือไม่
   - ถ้าจะขายต่ำกว่าราคาตลาดต้องปฏิบัติอย่างไรและเอกสารที่ต้องใช้ประกอบ
   - วัตถุดิบหายระหว่างผลิตต้องนำส่งภาษีขายราคาใด (ราคา FG หรือ RM)
4. **กรณีมีหลายสาขา สาขาหนึ่ง STOCK เกิน อีกสาขาหนึ่ง STOCK ขาด สามารถหักกลบกันได้หรือไม่ สรรพากรยอมรับหรือไม่**
5. **สินค้าที่ได้รับความเสียหายจากน้ำท่วม ไฟไหม้ ภัยพิบัติ ทำประกันภัยไว้จะตัดออกจาก Stock ได้ทันทีหรือไม่**
   - สินค้าที่เสียหายยกให้กับบริษัทประกันถือเป็นการขายหรือไม่ และต้องนำส่งภาษีขายหรือไม่ ใช้ราคาใด
   - สินค้าที่จมน้ำหายไปตัดออกจาก Stock ได้เลยหรือไม่
   - ถ้าได้รับค่าสินไหมทดแทนเกินกว่าความเสียหาย ส่วนเกินที่ได้รับยกเว้นหรือไม่
6. **ปัญหาการนำสินค้าไปลด แลก แจก แถม ทดลองใช้ ส่งเสริมการขาย**
   - นำสินค้าไปลด แลก แจก แถม ต้องทำ Stock แยกต่างหากหรือไม่
   - สินค้าที่ให้ลูกค้าทดลองใช้ต้องนำส่งภาษีขายหรือไม่
   - แจกสินค้าตัวอย่างที่มีขนาดและปริมาณเท่ากันกับสินค้าที่ขายต้องนำส่งภาษีขายหรือไม่
   - นำสินค้าไปออกบูธตามห้างสรรพสินค้าเพื่อให้ลูกค้าลองชิม ต้องนำส่งภาษีขายหรือไม่
7. **ประเด็นปัญหาสินค้าคงเหลือและปัญหาจากการตรวจนับ**
   - สินค้าขาด - เกินจากรายงานสินค้า
   - สินค้าขาดจากรายงานสินค้าและวัตถุดิบต้องถือเป็นรายได้กรอกแบบ ภ.ง.ด.50 หรือไม่
   - ระบุจำนวนสินค้าสลับชนิด, ประเภท
   - ตรวจนับสินค้าสลับชนิดและประเภทของสินค้า
   - การตีราคาสินค้าคงเหลือตอนสิ้นปีผลต่างที่เกิดขึ้นลงรายจ่ายของบริษัทได้หรือไม่
8. **Workshop Spreadsheet การตีราคาสินค้าคงเหลือเพื่อกรอกแบบ ภ.ง.ด.50**
   - การตีราคาสินค้าคงเหลือตอนสิ้นปีผลต่างที่เกิดขึ้นลงรายจ่ายของบริษัทได้หรือไม่
9. **เอกสารที่ใช้ในการตัด Stock**
   - สินค้าถูกขโมยจะใช้เอกสารใดในการตัดออกจาก Stock
   - ใช้ใบกำกับภาษีตัด Stock ได้หรือไม่
   - นำสินค้าไปใช้ในกิจการต้องออกใบกำกับภาษีเพื่อตัดออกจาก Stock หรือไม่
10. **ข้อควรระวังในการตรวจนับ**
    - แนวทางแก้ไขเพื่อลดปัญหาสต๊อกขาด-เกินจากรายงาน
    - ความสำคัญในการคัดเลือกพนักงานที่ทำหน้าที่ตรวจนับสินค้า
    - ถ้าตรวจพบว่าสินค้าไม่ตรงกับรายงานก่อนสรรพากรเข้าตรวจต้องปฏิบัติอย่างไร
11. **การทำลายสินค้าหรือทรัพย์สินของบริษัท**
    - การทำลายทรัพย์สินที่มีตัวตนและไม่มีตัวตนต้องแจ้งสรรพากรหรือไม่
    - สินค้าที่เสื่อมคุณภาพแต่ยังสามารถขายเป็นเศษซากได้ ถ้าบริษัทจะทำลายโดยไม่ต้องการขายทำได้หรือไม่ สรรพากรจะยอมรับหรือไม่
12. **ข้อบ่งชี้ที่ทำให้สรรพากรเข้าตรวจนับสินค้า**
13. **ถ้าสรรพากรเข้าตรวจนับ Stock โดยไม่ได้แจ้งล่วงหน้าต้องปฏิบัติอย่างไร**
14. **บทกำหนดโทษกรณีสินค้าขาด-เกินจากรายงานสินค้าและวัตถุดิบ**
    - สินค้าขาด
    - สินค้าเกิน
    - สินค้ามีทั้งขาดและเกิน

VIRTUAL TRAINING

บริษัท ฝึกอบรมและสัมมนาธรรมนิติ จำกัด

การอบรม Online ผ่านโปรแกรม zoom

ผู้ทำบัญชีและผู้สอบบัญชี สามารถนับชั่วโมงได้

ขั้นตอนการสมัครและเข้าใช้งาน

1. สำรองที่นั่งการอบรมผ่าน www.dst.co.th

ขั้นตอนการสำรองที่นั่ง

คลิกเพื่อลงทะเบียน

เมื่อทำนลงทะเบียนเรียบร้อย ท่านจะได้รับการยืนยันจาก
e-mail : seminar@dst.co.th

2. ชำระเงิน (ผ่านระบบ QR CODE หรือโอนเงินผ่านธนาคาร) ก่อนวันอบรม

ขั้นตอนการชำระเงิน



เมื่อท่านชำระเงินเรียบร้อยแล้ว **เฉพาะกรณีโอนเงินผ่านธนาคาร
กรุณาส่งหลักฐานการชำระเงิน มาที่ e-mail : e-payment@dharmniti.co.th

3. ยืนยันตัวตน (KYC) ทาง e-mail
   - ตรวจสอบข้อมูล และทำการแนบภาพถ่ายคู่บัตรประชาชน เพื่อยืนยันตัวตน ในการนับชั่วโมง

แบบฟอร์มตัวอย่าง

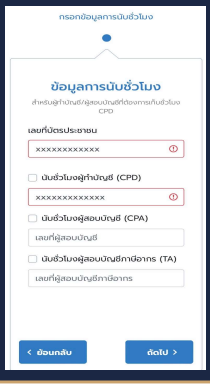



4. เมื่อทำการยืนยันตัวตน (KYC) เรียบร้อย ระบบจะส่ง Link อบรม และเอกสารประกอบการสัมมนาทาง e-mail

เงื่อนไขการเข้าอบรม Online และการนับชั่วโมงผ่านโปรแกรม ZOOM

- ผู้เข้าอบรมติดตั้งโปรแกรม Zoom Version ล่าสุด แล้วลงทะเบียนโปรแกรมให้พร้อมใช้งาน
  - ติดตั้งโปรแกรมบน Computer PC และ Notebook
    (คลิกที่ลิ้งค์ URL https://zoom.us/download เลือก Download Zoom Client for Meetings)

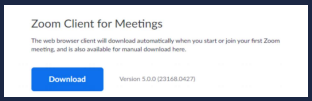

  - ติดตั้ง Application บน Smart Phone ผ่านระบบ ios และ Android

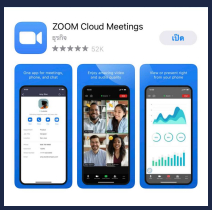

- การอบรมผ่านโปรแกรม ZOOM ควรติดตั้งโปรแกรมลงบนคอมพิวเตอร์ หรือ โน๊ตบุ๊คที่มีกล้อง โดยเชื่อมต่อระบบเครือข่ายอินเทอร์เน็ตความเร็วไม่ต่ำกว่า 10 Mbps เพื่อการอบรมที่มีประสิทธิภาพ
- กำหนดจำนวนผู้เข้าอบรม 1 ท่าน / 1 User
- ผู้เข้าอบรมต้องทำการยืนยันตัวตน (KYC)
- ผู้เข้าอบรมต้องเข้าห้องอบรมผ่านโปรแกรม Zoom ก่อนเวลาที่ระบุไว้อย่างน้อย 20 นาที
- ผู้เข้าอบรมต้องตั้งชื่อบัญชี ZOOM เป็นชื่อ-นามสกุลจริง ด้วยภาษาไทยให้ตรงตามบัตรประชาชน
- ผู้เข้าอบรมต้องเปิดกล้องตลอดระยะเวลาการอบรม และไม่ควรกดออกจากโปรแกรม เนื่องจากสถาบันฯ จะทำการบันทึกเสียงและภาพเพื่อนำส่งสภาวิชาชีพบัญชี
- เจ้าหน้าที่จะ Capture หน้าจอผู้เข้าอบรมทุกคน
  * หลักสูตร 3 ชั่วโมง Capture หน้าจอ 2 ช่วง
    ช่วงก่อนอบรม (09.00 น.) และสิ้นสุดการอบรม (12.15 น.)
  * หลักสูตร 6 ชั่วโมง Capture หน้าจอ 2 ช่วง
    ช่วงก่อนอบรม (09.00 น.) และสิ้นสุดการอบรม (16.30 น.)
- ผู้เข้าอบรมสามารถกดปุ่มยกมือ (Raise Hand) หรือพิมพ์ข้อคำถามผ่านทางช่องแชทได้ในระหว่างอบรม
- หลักเกณฑ์การนับชั่วโมง CPD สำหรับผู้สอบบัญชีและผู้ทำบัญชีให้นับดังนี้
  * น้อยกว่า 30 นาที ไม่นับเป็นจำนวนชั่วโมง
  * 30 ถึง 59 นาที ให้นับเป็นครึ่งชั่วโมง
  * 60 นาที ให้นับเป็น 1 ชั่วโมง
- หนังสือรับรองจะจัดส่งให้ทาง e-mail ภายใน 3 วันทำการหลังเสร็จสิ้นการอบรม
- การพัฒนาความรู้ต่อเนื่องเป็นสิทธิส่วนบุคคล ต้องเข้าอบรมด้วยตนเองเท่านั้น กรณีไม่ปฏิบัติตามเงื่อนไขข้างต้นจะไม่สามารถนับชั่วโมงได้

- ห้ามบันทึกภาพ วีดีโอ แชร์ หรือนำไปเผยแพร่ (สงวนลิขสิทธิ์) -