VIRTUAL TRAINING

บริษัท ฝึกอบรมและสัมมนาธรรมนิติ จำกัด

จัดอบรมหลักสูตรออนไลน์ ผ่าน zoom

สงวนลิขสิทธิ์ รหัส 21/1921Z

หลักสูตรนี้จะมีการบันทึกเสียงและภาพของผู้เข้าอบรมทุกคนตลอดระยะเวลาการอบรมเพื่อใช้เป็นหลักฐานนำส่งสภาวิชาชีพบัญชี

CPA/CPD บัญชี 3 ชม. อื่นๆ 3 ชม.

ห้ามบันทึกเทป รวมถึงอุปกรณ์อิเล็กทรอนิกส์ทุกชนิด

การแก้ปัญหาและกลวิธีการตรวจสอบ...

การทำงานบัญชี-ภาษี

สำหรับ ผู้จัดการฝ่ายบัญชี หัวหน้าฝ่ายบัญชี

- รวมเทคนิคการตรวจสอบการทำงานทั้งด้านบัญชี และภาษี เพื่อการตรวจสอบอย่างมีประสิทธิภาพ
- กลวิธีการตรวจสอบภาษีเงินได้นิติบุคคล, เงินสดและเงินฝากธนาคาร, บัญชีเจ้าหนี้ลูกหนี้, สินทรัพย์ถาวรและค่าเสื่อมราคาฯ, ภาษีมูลค่าเพิ่ม, ภาษีหัก ณ ที่จ่าย, สินค้าคงเหลือ, ภาษีขาย ฯลฯ
- วิธีแก้ปัญหา และเตรียมเอกสารเพื่อบรรเทาภาระภาษีเมื่อสรรพากรตรวจสอบ

วิทยากร

อาจารย์รุ่งทิพย์ ธัญวงษ์

อดีตเจ้าหน้าที่ตรวจภาษีชำนาญการพิเศษ กรมสรรพากร

วันพุธที่ **28** มิถุนายน 2566

09.00-16.30 น.

SCAN เพื่อจองสัมมนา

อัตราค่าสัมมนาท่านละ

สมาชิกท่านละ **3,500** + VAT 245 = 3,745 บาท

บุคคลทั่วไปท่านละ **4,000** + VAT 280 = 4,280 บาท

* รับชำระเงินผ่านระบบ QR CODE หรือโอนเงินผ่านธนาคารเท่านั้น

ท่านสามารถดูรายละเอียดเพิ่มเติมได้ที่ www.dst.co.th

สำรองที่นั่งได้ที่ Tel 02-555-0700 กด 1, 02-587-6860-64

หัวข้อสัมมนา

1. การตรวจสอบภาษีเงินได้นิติบุคคล

- การตรวจสอบแบบแสดงรายการเสียภาษีเงินได้นิติบุคคล (ภ.ง.ด.50) ของปีก่อนกับงบการเงินและกระดาษทำการ
- การตรวจสอบการประมาณการกำไรสุทธิขาดไปเกิน 25%
- การตรวจสอบการบันทึกบัญชีค้างจ่าย
- หักรายจ่ายผิดรอบบัญชี
- หลักฐานการจ่ายเงินที่สรรพากรไม่ยอมรับ
- การกระทบยอดภาษีเงินได้นิติบุคคลที่แสดงไว้ในงบกำไรขาดทุนกับที่แสดงไว้ในงบแสดงฐานะทางการเงิน
- การตรวจสอบรายการกระทบยอดเพื่อปรับปรุงกำไรสุทธิทางบัญชีให้เป็นกำไรสุทธิทางภาษี
- การขายสินค้า, บริการ, ให้เช่าทรัพย์สิน, ให้กู้ยืมเงิน โดยไม่มีค่าตอบแทนหรือต่ำกว่าราคาตลาด
- การตั้งเจ้าหนี้, ลูกหนี้ที่ไม่มีตัวตน หรือบันทึกเกินกว่าความเป็นจริง
- การตรวจสอบกิจการมีผลขาดทุนสุทธิติดต่อกันเกินกว่า 3 รอบระยะเวลาบัญชี แต่มีการขยายงาน

2. การตรวจสอบเงินสดและเงินฝากธนาคาร

- ปัญหาการบันทึกบันชีเงินสดไม่ตรงกับรายรับในระหว่างปี
- การตรวจสอบบัญชีเงินฝากธนาคารและใบสำคัญจ่าย
- การพิสูจน์รายจ่ายที่ได้จ่ายเป็นเงินสดว่าไม่เป็นรายจ่ายต้องห้าม

3. การตรวจสอบบัญชีลูกหนี้, เจ้าหนี้

- ลูกหนี้การค้า, ลูกหนี้เงินมัดจำ, ลูกหนี้เงินยืมทดลอง, ลูกหนี้บริษัทในเครือ
- การให้กู้ยืมโดยไม่คิดดอกเบี้ย
- ข้อระวังในการขาย การเรียกเก็บหนี้และการให้เครดิต
- การขายเชื่อ และการให้ส่วนลดตามหลักเกณฑ์ของสรรพากร
- การรับรู้รายได้-รายจ่าย จากบัญชีลูกหนี้, เจ้าหนี้

4. การตรวจสอบสินทรัพย์ถาวรและค่าเสื่อมราคาทรัพย์สินแต่ละประเภท

- สินทรัพย์ที่สามารถคิดค่าเสื่อมราคาได้
- สินทรัพย์ที่ไม่มีการคิดค่าเสื่อมราคา
- สินทรัพย์ที่มีสิทธิการใช้เพียงอย่างเดียว
- สินทรัพย์ตามสัญญาเช่า
- การหักค่าเสื่อมเกินกว่าความเป็นจริง
- สินทรัพย์ที่ได้สิทธิประโยชน์ทางภาษี ใช้สิทธิได้ถูกต้องและครบถ้วนหรือไม่

5. ที่ดินอาคารอุปกรณ์

- การโอนและการขายความแตกต่างทางบัญชีกับภาษีที่ต้องระวัง
- ภาระผูกพันเกี่ยวกับที่ดิน อาคาร อุปกรณ์ ตามข้อตกลงในสัญญากับภาระภาษี

6. สินค้าคงเหลือประเด็นที่มักถูกประเมิน

- การตรวจนับสินค้า
- การตีราคาสินค้าคงเหลือ
- ความเหมาะสมของราคาสินค้าคงเหลือ และต้นทุนสินค้า
- การเปรียบเทียบปริมาณและราคาของสินค้าคงเหลือในปีปัจจุบันกับปีก่อน
- การจัดการกับ สินค้าที่ชำรุด เสียหาย เสื่อมคุณภาพที่สรรพากรยอมรับ

7. การตรวจสอบภาษีเงินได้หัก ณ ที่จ่าย

- การตรวจสอบแบบ ภ.ง.ด.ที่ใช้นำส่งในแต่ละเดือนและอัตราภาษีที่นำส่ง
- การตรวจสอบยอดรายได้จากภาษีที่ถูกหัก ณ ที่จ่ายกับหนังสือรับรองการหักภาษี ณ ที่จ่าย และบัญชีรายได้
- การตรวจสอบระหว่างภาษีเงินได้ถูกหัก ณ ที่จ่ายไปบัญชีแยกประเภท

8. การตรวจสอบภาษีมูลค่าเพิ่ม

- การตรวจสอบรายการในใบกำกับภาษี และความถูกต้อง
- เลขที่ใบกำกับ กับการลงรายงานภาษีซื้อ-ภาษีขายที่ต้องระวัง
- วิธีการจัดเก็บใบกำกับภาษีซื้อ-ภาษีขายตามหลักเกณฑ์ของสรรพากร
- ใบแทนใบกำกับภาษี ใบลดหนี้ ใบเพิ่มหนี้ ใช้บ่อยๆ จะถูกตรวจสอบหรือไม่

9. ประเด็นตรวจสอบบัญชีซื้อกับรายงานภาษีซื้อของกิจการ

- บัญชีซื้อที่กิจการบันทึก
- การลงรายงานภาษีซื้อ
- การกระทบยอดภาษีซื้อที่ขอคืนกับรายจ่ายของกิจการ
- ภาษีซื้อต้องห้ามที่ต้องระวัง
- ภาษีซื้อที่เกิดจากรถยนต์นั่งหรือรถโดยสารที่มีที่นั่งไม่เกิน 10 ที่นั่ง

10. การตรวจสอบภาษีขาย

- การจัดทำรายงานภาษีขาย
- กระทบยอดบัญชีขาย กับยอดขายในรายงานภาษีขาย
- ตรวจสอบยอดรายงานภาษีขายกับแบบ ภ.พ.30

11. การแก้ไขปัญหาการนำส่ง ภ.พ.30ไม่ถูกต้อง

- ภาษีขายขาด-เกิน
- ภาษีซื้อขาด-เกิน
- ตรวจสอบการขอคืนภาษีซื้อ

12. วิธีแก้ไข และเตรียมเอกสารเพื่อบรรเทาภาระภาษีเมื่อถูกสรรพากรตรวจสอบ

13. คุณธรรม จริยธรรม และจรรยาบรรณของผู้ประกอบวิชาชีพบัญชี

VIRTUAL TRAINING

บริษัท ฝึกอบรมและสัมมนาธรรมนิติ จำกัด

การอบรม Online ผ่านโปรแกรม zoom

ผู้ทำบัญชีและผู้สอบบัญชี สามารถนับชั่วโมงได้

ขั้นตอนการสมัครและเข้าใช้งาน

1. สำรองที่นั่งการอบรมผ่าน www.dst.co.th

ขั้นตอนการสำรองที่นั่ง

คลิกเพื่อลงทะเบียน

เมื่อท่านลงทะเบียนเรียบร้อย ท่านจะได้รับการยืนยันจาก e-mail : seminar@dst.co.th

2. ชำระเงิน (ผ่านระบบ QR CODE หรือโอนเงินผ่านธนาคาร)

ขั้นตอนการชำระเงิน



เมื่อท่านชำระเงินเรียบร้อยแล้ว **เฉพาะกรณีโอนเงินผ่านธนาคาร กรุณาส่งหลักฐานการชำระเงิน มาที่ e-mail : e-payment@dharmniti.co.th

3. สถาบัน ฯ จะส่ง
   - แบบฟอร์มลงทะเบียนอบรม Zoom (กรอกรายละเอียดใน Google Form)
   - กรณีนับชั่วโมงผู้ทำบัญชีและผู้สอบบัญชี ผู้เข้าอบรมต้องแนบรูปถ่ายหน้าตรง พร้อมบัตรประชาชนใน Google Form
   - Link เข้าห้องอบรม (คลิก Link ณ วันอบรม)
   - เอกสารประกอบการอบรม ผ่าน e-mail

แบบฟอร์มตัวอย่าง

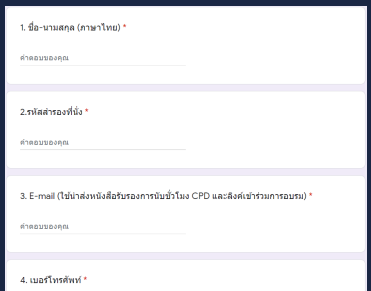

เงื่อนไขการเข้าอบรม Online และการนับชั่วโมงผ่านโปรแกรม ZOOM

- ผู้เข้าอบรมติดตั้งโปรแกรม Zoom Version ล่าสุด แล้วลงทะเบียนโปรแกรมให้พร้อมใช้งาน
  - ติดตั้งโปรแกรมบน Computer PC และ Notebook
    (คลิกที่ลิ้งค์ URL https://zoom.us/download เลือก Download Zoom Client for Meetings)

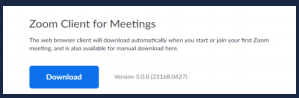

  - ติดตั้ง Application บน Smart Phone ผ่านระบบ ios และ Android

- การอบรมผ่านโปรแกรม ZOOM ควรติดตั้งโปรแกรมลงบนคอมพิวเตอร์ หรือ โน๊ตบุ๊คที่มีกล้อง โดยเชื่อมต่อระบบเครือข่ายอินเทอร์เน็ตความเร็วไม่ต่ำกว่า 10 Mbps เพื่อการอบรมที่มีประสิทธิภาพ
- กำหนดจำนวนผู้เข้าอบรม 1 ท่าน / 1 User
- ผู้เข้าอบรมต้องกรอกข้อมูล ผ่าน google form
- ผู้เข้าอบรมต้องเข้าห้องอบรมผ่านโปรแกรม Zoom ก่อนเวลาที่ระบุไว้อย่างน้อย 20 นาที
- ผู้เข้าอบรมต้องตั้งชื่อบัญชี ZOOM เป็นชื่อ-นามสกุลจริง ด้วยภาษาไทยให้ตรงตามบัตรประชาชน
- ผู้เข้าอบรมต้องเปิดกล้องตลอดระยะเวลาการอบรม และไม่ควรกดออกจากโปรแกรม เนื่องจากสถาบันฯ จะทำการบันทึกเสียงและภาพเพื่อนำส่งสภาวิชาชีพบัญชี
- เจ้าหน้าที่จะ Capture หน้าจอผู้เข้าอบรมทุกคน
  * หลักสูตร 3 ชั่วโมง Capture หน้าจอ 2 ช่วง ช่วงก่อนอบรมและสิ้นสุดการอบรม
  * หลักสูตร 6 ชั่วโมง Capture หน้าจอ 4 ช่วง
    ช่วงเช้า ก่อนอบรม (09.00 น.) และจบการอบรมช่วงเช้า (12.15 น.)
    ช่วงบ่าย ก่อนอบรม (13.15 น.) และสิ้นสุดการอบรม (16.30 น.)
- ผู้เข้าอบรมสามารถกดปุ่มยกมือ (Raise Hand) หรือพิมพ์ข้อคำถามผ่านทางช่องแชทได้ในระหว่างอบรม
- หลักเกณฑ์การนับชั่วโมง CPD สำหรับผู้สอบบัญชีและผู้ทำบัญชีให้นับดังนี้
  * น้อยกว่า 30 นาที ไม่นับเป็นจำนวนชั่วโมง
  * 30 ถึง 59 นาที ให้นับเป็นครึ่งชั่วโมง
  * 60 นาที ให้นับเป็น 1 ชั่วโมง
- หนังสือรับรองจะจัดส่งให้ทาง e-mail ภายใน 3 วันทำการหลังเสร็จสิ้นการอบรม
- การพัฒนาความรู้ต่อเนื่องเป็นสิทธิส่วนบุคคล ต้องเข้าอบรมด้วยตนเองเท่านั้น กรณีไม่ปฏิบัติตามเงื่อนไขข้างต้นจะไม่สามารถนับชั่วโมงได้

- ห้ามบันทึกภาพ วีดีโอ แชร์ หรือนำไปเผยแพร่ (สงวนลิขสิทธิ์) -