



HOT LINE


สำรองที่นั่งอบรมสัมมนา
02-555-0700 กด 1
Download หลักสูตรอบรมได้ที่
www.dst.co.th

บริการออกแบบ

และผลิตสื่อสิ่งพิมพ์

ทุกชนิด

02-555-0920



In-House Training

บริการจัดอบรมสัมมนาภายในองค์กร

ด้วยวิทยากรและเจ้าหน้าที่ฝึกอบรมที่มีความเชี่ยวชาญประสบการณ์
ด้านการพัฒนาบุคลากรระดับมืออาชีพ พร้อมหลักสูตรการอบรม
ครอบคลุมทุกสาขาวิชา

แนะนำหลักสูตรยอดนิยมเพื่อการจัดอบรม In-House

- Update มาตรฐานการบัญชี
- Update ภาษีอากร
- Finance for Non-Finance
- เทคนิคการสื่อสารและประสานงาน
- พัฒนาศักยภาพหัวหน้างาน
- Service Skill
- Team Work
- การเสริมสร้างภาวะผู้นำ
- Sales Strategy
- HR for Non-HR
- กฎหมายแรงงาน
- ฯลฯ



สนใจติดต่อสอบถามรายละเอียดได้ที่

ฝ่าย In-House Training

โทรศัพท์ (02) 555-0700 ต่อ 717, 718, 719, 720

E-mail : urasa@dharmniti.co.th

Website : www.dst.co.th

กรมบัญชีกลาง พร้อมจ่ายเงินค่าป่วยการ อสม.

กรมบัญชีกลางเร่งดำเนินการร่วมกับหน่วยงานที่เกี่ยวข้อง และธนาคารต่างๆ เพื่อเตรียมจ่ายเงินค่าป่วยการที่ปรับเพิ่มเป็นเดือนละ 1,000 บาทต่อคน ให้กับอาสาสมัคร อสม. พร้อมจ่าย 20 มี.ค. 62

นางสาวสุทธิรัตน์ รัตนโชติ อธิบดีกรมบัญชีกลาง เปิดเผยว่า ตามที่ได้แจ้งข่าวว่า กรมบัญชีกลางจะจ่ายเงินเพิ่มค่าป่วยการอาสาสมัครสาธารณสุขประจำหมู่บ้าน (อสม.) จากเดือนละ 600 บาท/คน เป็นเดือนละ 1,000 บาท/คน ภายในวันที่ 22 มีนาคม 2562 นั้น กรมบัญชีกลางได้เร่งดำเนินการร่วมกับสำนักงานงบประมาณ กรมส่งเสริมการปกครองท้องถิ่น กรมสนับสนุนบริการสุขภาพ และธนาคารต่างๆ ซึ่งขณะนี้กรมบัญชีกลางได้รับข้อมูลรายการขอเบิกเงินจากกรมส่งเสริมการปกครองท้องถิ่นแล้ว และได้ประสานงานร่วมกับธนาคารต่างๆ เพื่อเตรียมความพร้อมในการจ่ายเงินค่าป่วยการให้กับอาสาสมัคร อสม. จำนวน 1,024,407 ราย เป็นเงินกว่า 1,814 ล้านบาท โดยจะโอนเงินเข้าบัญชีเงินฝากธนาคารของผู้มีสิทธิในวันที่ 20 มีนาคม 2562

อธิบดีกรมบัญชีกลาง กล่าวย้ำว่า การจ่ายเงินค่าป่วยการฯ ดังกล่าว จะจ่ายเงินเพิ่มย้อนหลังให้ตั้งแต่เดือนธันวาคม 2561 ซึ่งกรมบัญชีกลางและหน่วยงานที่เกี่ยวข้องได้เร่งดำเนินการอย่างเต็มที่ เพื่อให้การจ่ายเงินในครั้งนี้เป็นไปตามขั้นตอน และรวดเร็วกว่ากำหนด เพื่อเป็นการสร้างขวัญและกำลังใจในการปฏิบัติหน้าที่ของอาสาสมัคร (อสม.) อีกทั้งเป็นการดำเนินการตามโครงการบูรณาการฐานข้อมูลสวัสดิการสังคม ภายใต้แผนยุทธศาสตร์ National e-Payment ที่ภาครัฐจ่ายเงินให้แก่ผู้มีสิทธิแบบตรงตัวอีกด้วย

สอบถามขั้นตอนการลงประกาศ นสพ.ข่าวผู้ถือหุ้น

โทร. (02) 555-0923-25

www.dst.co.th

- ดาวน์โหลดแบบฟอร์มลงประกาศ
- ดาวน์โหลดตัวอย่างหนังสือประชุม
- ปฏิทินลงโฆษณา
- ตรวจสอบรายชื่อลงประกาศ

SMART MEMBER TOGETHER

พิเศษ สำหรับท่านสมาชิกวารสารเอกสารภาษีอากร

สามารถอ่านและสืบค้นข้อมูลเนื้อหาข่าวสารกฎหมาย และบทความด้านบัญชีภาษีอากรได้

ในรูปแบบ e-Book

www.dst.co.th > e-MAGAZINE INDEX

‘กรมเจรจา’ เผย FTA ดันมูลค่าการส่งออกสินค้า เกษตรไทยโตขึ้นกว่า 245%

กรมเจรจาการค้าระหว่างประเทศ ยกความตกลงการค้าเสรี (เอฟทีเอ) ช่วยมูลค่าการส่งออกสินค้าเกษตรไทย กลุ่มผลิตภัณฑ์ ปศุสัตว์ และประมง (ไม่รวมสินค้าอุตสาหกรรมการเกษตร) ปี 2561 เพิ่มขึ้นกว่าร้อยละ 245 เมื่อเทียบกับปี 2535 ก่อนที่ความตกลงเอฟทีเอฉบับแรกของไทยมีผลใช้บังคับ เผยหากความตกลงที่อยู่ระหว่างเจรจาสำเร็จ จะเป็นประโยชน์ต่อการส่งออกสินค้าเกษตรไทยอีกมาก พร้อมชวนเกษตรกรและผู้ประกอบการใช้สิทธิประโยชน์จากเอฟทีเอ 13 ฉบับของไทยอย่างเต็มที่

นางอรมน ทรัพย์ทวีธรรม อธิบดีกรมเจรจาการค้าระหว่างประเทศ เปิดเผยว่า มูลค่าส่งออกสินค้าเกษตรไทยในช่วงที่ผ่านมา ขยายตัวอย่างต่อเนื่อง โดยมีความตกลงการค้าเสรีหรือเอฟทีเอเป็นปัจจัยสำคัญที่ช่วยผลักดันการส่งออก สร้างรายได้ให้แก่เกษตรกร และผู้ประกอบการไทย ปัจจุบันไทยมีความตกลงเอฟทีเอแล้ว 13 ฉบับ กับ 17 ประเทศ ได้แก่ อาเซียน จีน ญี่ปุ่น เกาหลีใต้ อินเดีย ออสเตรเลีย นิวซีแลนด์เปรู และชิลี ซึ่งไทยประสบความสำเร็จในการผลักดันให้ประเทศคู่เจรจาลดเลิกการเก็บภาษีศุลกากรกับสินค้าเกษตรที่ส่งออกจากประเทศไทย ทำให้สินค้าเกษตรของไทยที่ส่งออกไปขายในประเทศคู่เอฟทีเอได้เปรียบคู่แข่ง และมีส่วนช่วยให้มูลค่าการส่งออกสินค้าเกษตรของไทย กลุ่มผลิตภัณฑ์ ปศุสัตว์ และประมง (ไม่รวมสินค้าอุตสาหกรรมการเกษตร) เพิ่มขึ้นเป็นลำดับ โดยในปี 2535 ซึ่งเป็นปีก่อนที่ความตกลงเอฟทีเอฉบับแรกของไทยกับอาเซียน หรือ อาฟต้า มีผลบังคับใช้ ไทยส่งออกสินค้าเกษตรไปสู่อุตสาหกรรมโลกกว่า 23.1 พันล้านเหรียญสหรัฐ ในขณะที่ปี 2561 ไทยส่งออกสินค้าเกษตรสู่ตลาดโลกกว่า 23.1 พันล้านเหรียญสหรัฐ ขยายตัวขึ้นถึงร้อยละ 245 นับจากความตกลงเอฟทีเอของอาเซียนมีผลใช้บังคับ โดยเป็นมูลค่าการส่งออกสินค้าเกษตรจากไทยไปยังประเทศคู่เจรจา 17 ประเทศที่ไทยมีเอฟทีเอด้วย 14.7 พันล้านเหรียญสหรัฐ คิดเป็นร้อยละ 64 ของการส่งออกสินค้าเกษตรของไทยทั้งหมด โดยมีประเทศคู่ค้าสำคัญ 3 อันดับแรก คือ จีน อาเซียน และ ญี่ปุ่น โดยไทยส่งออกสินค้าเกษตรไปจีนเป็นอันดับที่ 1 มูลค่ากว่า 5.8 พันล้านเหรียญสหรัฐ ขยายตัวกว่าร้อยละ 738 เมื่อเทียบกับปี 2545 ก่อนที่จีนจะเริ่มลดภาษีสินค้าเกษตรให้ไทย สำหรับอาเซียนซึ่งเป็นตลาดส่งออกสินค้าเกษตรอันดับที่ 2 ไทยส่งออกมูลค่า 4.7 พันล้านเหรียญสหรัฐ ขยายตัวกว่าร้อยละ 667 เมื่อเทียบกับปี 2535 ก่อนที่อาเซียนจะเริ่มลดภาษีสินค้าเกษตร และญี่ปุ่นเป็นตลาดนำเข้าสินค้าเกษตรของไทยอันดับที่ 3 ซึ่งไทย

ส่งออกมูลค่ากว่า 3.2 พันล้านเหรียญสหรัฐ ขยายตัวกว่าร้อยละ 31 เมื่อเทียบกับปี 2549 ก่อนที่ญี่ปุ่นจะลดภาษีสินค้าเกษตร โดยสินค้าเกษตรที่ไทยใช้สิทธิประโยชน์จากเอฟทีเอในการส่งออกอันดับต้น ได้แก่ ยางพารามันสำปะหลังและผลิตภัณฑ์ ผลไม้สดและแปรรูป ไก่สดแช่แข็ง เป็นต้น

นางอรมน ให้ข้อมูลเพิ่มเติมว่า สำหรับความตกลงเอฟทีเอที่ไทยอยู่ระหว่างการเจรจา ในปี 2561 ไทยมีการค้าสินค้าเกษตรกับสมาชิกความตกลงหุ้นส่วนทางเศรษฐกิจระดับภูมิภาค (อาร์เซ็ป) 16 ประเทศ เป็นมูลค่า 14,705 ล้านดอลลาร์สหรัฐ การค้ากับสมาชิกความริเริ่มแห่งอ่าวเบงกอล สำหรับความร่วมมือหลากหลายสาขาทางวิชาการและเศรษฐกิจ (บีเอสเทค) 7 ประเทศ เป็นมูลค่า 580 ล้านดอลลาร์สหรัฐ การค้ากับตุรกี มูลค่า 105 ล้านดอลลาร์สหรัฐ การค้ากับปากีสถาน มูลค่า 106 ล้านดอลลาร์สหรัฐ และการค้ากับศรีลังกา มูลค่า 80 ล้านดอลลาร์สหรัฐ นอกจากนี้ ไทยยังมีแผนเจรจาเอฟทีเอในอนาคตกับกลุ่มประเทศที่ไทยมีมูลค่าการค้าสูง เช่น สหภาพยุโรป (EU) ที่ในปี 2561 ไทยมีการค้าสินค้าเกษตรด้วยเป็นมูลค่า 2,236 ล้านดอลลาร์สหรัฐ สมาคมการค้าเสรียุโรป (EFTA) มูลค่า 43 ล้านดอลลาร์สหรัฐ และสหภาพเศรษฐกิจยูเรเชีย (EAEU) มูลค่า 68 ล้านดอลลาร์สหรัฐ ซึ่งจะช่วยให้ไทยจะสามารถขยายตลาดใหม่ สร้างความได้เปรียบและโอกาสในการค้าให้สินค้าเกษตรของไทย และจะเป็นประโยชน์ต่อเศรษฐกิจของไทยในภาพรวมยิ่งขึ้น

นางอรมน เสริมว่า ปัจจุบันมีเกษตรกรไทยจำนวนมากที่มีศักยภาพที่จะพัฒนาสินค้าเกษตรไทยออกสู่ตลาดต่างประเทศ จึงขอเชิญชวนให้เกษตรกรและผู้ประกอบการไทยใช้สิทธิประโยชน์ที่ไทยได้รับจากประเทศคู่เอฟทีเอลดภาษีศุลกากรให้กับสินค้าเกษตรส่งออกจากไทยให้เต็มที่ โดยกรมเจรจาการค้าระหว่างประเทศพร้อมให้คำปรึกษาเพื่อสร้างความเข้าใจเรื่องการใช้ประโยชน์จากความตกลงเอฟทีเอ กฎระเบียบทางการค้า มาตรการทางภาษีและมาตรการที่ไม่ใช่ภาษี หากผู้ประกอบการไทยสนใจสามารถตรวจสอบข้อมูลอัตราภาษีศุลกากร กฎระเบียบทางการค้าการลงทุนระหว่างไทยกับประเทศคู่เอฟทีเอ หรือข้อมูลต่างๆ เกี่ยวกับความตกลงการค้าเสรีได้ที่เว็บไซต์กรมเจรจาการค้าระหว่างประเทศ <http://ftacenter.dtn.go.th> หรือศูนย์ FTA Center ชั้น 3 กรมเจรจาการค้าระหว่างประเทศ หรือหมายเลข 02-507-7555

บริษัท มาคีนีกรุ๊ป จำกัด (มหาชน) และบริษัทย่อย
งบแสดงฐานะการเงิน
ณ วันที่ 31 ธันวาคม 2561

สินทรัพย์

	หมายเหตุ	บาท			
		งบการเงินรวม		งบการเงินเฉพาะกิจการ	
		๗ วันที่ 31 ธันวาคม 2561	๗ วันที่ 31 ธันวาคม 2560	๗ วันที่ 31 ธันวาคม 2561	๗ วันที่ 31 ธันวาคม 2560
สินทรัพย์หมุนเวียน					
เงินสดและรายการเทียบเท่าเงินสด	6	122,101,008	100,467,765	29,752,948	60,934,208
ลูกหนี้การค้า					
บริษัทย่อย	5	-	-	402,422,943	402,006,928
กิจการที่เกี่ยวข้องกัน	5	43,113,397	30,661,709	34,050,901	30,661,709
กิจการที่ไม่เกี่ยวข้องกัน		667,130,400	755,809,935	272,716,155	377,413,822
ปรับ: ค่าเผื่อหนี้สงสัยจะสูญ	7	(4,849,627)	(5,943,914)	(3,974,299)	(5,172,977)
ลูกหนี้การค้า - สุทธิ	7	705,394,170	780,527,730	705,215,700	804,909,482
ลูกหนี้อื่น					
เงินให้กู้ยืมระยะสั้นแก่บริษัทย่อย	5 และ 8	156,212,843	154,669,079	119,938,930	90,645,586
เงินให้กู้ยืมระยะสั้นแก่บริษัทอื่น	5 และ 9	-	-	14,000,000	40,000,000
ส่วนที่ถึงกำหนดชำระภายในหนึ่งปี	5 และ 13	-	-	5,000,000	4,000,000
ส่วนที่ถึงกำหนดชำระภายในหนึ่งปี	14	-	7,448,649	-	-
สินค้ายกยืม - สุทธิ	10	908,552,048	1,046,726,786	674,576,428	819,144,185
สินทรัพย์หมุนเวียนอื่น		17,074,893	15,674,659	13,827,531	12,759,129
รวมสินทรัพย์หมุนเวียน		1,909,334,962	2,105,514,668	1,562,311,537	1,832,392,590
สินทรัพย์ไม่หมุนเวียน					
เงินลงทุนในบริษัทย่อย - สุทธิ	11	-	-	519,478,488	174,478,488
เงินลงทุนในบริษัทร่วมและการร่วมค้า	12	44,965,562	53,142,852	60,224,870	60,224,870
เงินให้กู้ยืมระยะยาวแก่บริษัทย่อย - สุทธิ	5 และ 13	-	-	-	4,000,000
เงินให้กู้ยืมระยะยาวแก่กิจการอื่น - สุทธิ	14	31,656,758	24,208,109	-	-
เงินค้ำประกันการที่มิได้ชำระคืน	15 และ 31	21,001,043	21,001,034	21,001,043	21,001,034
ที่ดิน อาคารและอุปกรณ์ - สุทธิ	16, 21 และ 31	2,088,847,613	2,071,157,605	1,864,430,446	2,013,724,623
ค่าความนิยม	4	212,734,473	-	-	-
สินทรัพย์ไม่มีตัวตน - สุทธิ	17	55,474,919	36,527,962	44,166,830	31,909,563
สินทรัพย์ถาวรไม่ใช่อสังหาริมทรัพย์	27	134,891,827	40,459,165	94,901,094	23,079,320
สินทรัพย์ไม่หมุนเวียนอื่น					
เงินมัดจำ	5	16,274,495	32,332,780	13,096,428	30,163,828
อื่นๆ		7,714,634	5,513,147	7,664,127	4,319,140
รวมสินทรัพย์ไม่หมุนเวียน		2,612,561,324	2,284,342,654	2,624,963,326	2,362,900,866
รวมสินทรัพย์		4,522,896,286	4,389,857,322	4,187,274,863	4,195,293,456

หนี้สินและส่วนของผู้ถือหุ้น

	หมายเหตุ	บาท			
		งบการเงินรวม		งบการเงินเฉพาะกิจการ	
		๗ วันที่ 31 ธันวาคม 2561	๗ วันที่ 31 ธันวาคม 2560	๗ วันที่ 31 ธันวาคม 2561	๗ วันที่ 31 ธันวาคม 2560
หนี้สินหมุนเวียน					
เงินเบิกเกินบัญชีและเงินกู้ยืมระยะสั้นจากสถาบันการเงิน	18 และ 31	1,511,739,011	1,327,768,049	1,442,906,070	1,327,768,049
เจ้าหนี้การค้า					
บริษัทย่อย	5	-	-	130,064	419,162
กิจการที่เกี่ยวข้องกัน	5	11,765,411	9,600,370	9,738,765	9,600,370
กิจการที่ไม่เกี่ยวข้องกัน		415,288,239	463,129,627	341,525,566	451,512,208
เจ้าหนี้อื่น	5 และ 19	270,546,684	280,251,503	119,841,740	159,934,768
ส่วนของเงินกู้ยืมระยะยาวจากสถาบันการเงิน					
ที่ถึงกำหนดชำระภายในหนึ่งปี	21	190,127,426	127,660,000	181,818,070	127,660,000
ส่วนที่ยังไม่ถึงกำหนดชำระภายในหนึ่งปี	20	33,308,341	39,536,293	33,308,341	39,536,293
ภาษีเงินได้ค้างจ่าย		-	10,563,715	-	10,381,045
หนี้สินหมุนเวียนอื่น					
เงินร่วมลงทุนกับหุ้นกู้		30,199,328	28,833,328	28,463,249	28,833,328
เงินปันผลค้างจ่าย		5,330,089	5,307,055	5,330,089	5,307,055
อื่นๆ		31,464,694	16,332,648	16,844,415	14,819,671
รวมหนี้สินหมุนเวียน		2,499,769,223	2,308,982,588	2,179,906,369	2,175,771,949
หนี้สินไม่หมุนเวียน					
เงินกู้ยืมระยะยาวจากสถาบันการเงิน					
- สุทธิจากส่วนที่ถึงกำหนดชำระภายในหนึ่งปี	21	598,546,228	246,400,000	585,864,262	246,400,000
หนี้สินค้ายกยืมจากกิจการ					
- สุทธิจากส่วนที่ถึงกำหนดชำระภายในหนึ่งปี	20	57,813,684	85,340,495	57,813,684	85,340,495
หนี้สินค้ายกยืมที่ได้รับค้ำประกันโดยบริษัทอื่น	27	55,465,087	59,554,335	52,453,390	56,450,474
ประมาณการหนี้สินสำหรับผลประโยชน์พนักงาน	22	96,323,591	67,141,813	81,162,633	58,706,809
ผลขาดทุนที่เกินกว่าเงินลงทุนในการร่วมค้า					
ในส่วนที่บริษัทย่อยรับภาระ	12	23,869,910	10,706,223	-	-
รวมหนี้สินไม่หมุนเวียน		832,018,500	469,142,866	777,293,969	446,897,778
รวมหนี้สิน		3,331,787,723	2,778,125,454	2,957,200,338	2,622,669,727
ส่วนของผู้ถือหุ้น					
ทุนเรือนหุ้น	23.1				
ทุนจดทะเบียน					
หุ้นสามัญ 280,000,000 หุ้น มูลค่าหุ้นละ 0.50 บาท		140,000,000	140,000,000	140,000,000	140,000,000
ทุนเกินทุนที่ออกและชำระเต็มมูลค่าแล้ว					
หุ้นสามัญ 280,000,000 หุ้น มูลค่าหุ้นละ 0.50 บาท		140,000,000	140,000,000	140,000,000	140,000,000
ส่วนเกินมูลค่าหุ้นซื้อคืน		5,848,058	5,848,058	5,848,058	5,848,058
กำไร (ขาดทุน) สะสม					
จัดสรรแล้ว					
- สำรองตามกฎหมาย	25	14,000,000	14,000,000	14,000,000	14,000,000
- สำรองหุ้นซื้อคืน	23.2	114,335,425	-	114,335,425	-
ยังไม่จัดสรร		796,470,469	1,256,063,103	873,657,216	1,216,206,420
องค์ประกอบอื่นของส่วนของผู้ถือหุ้น		189,069,580	195,820,707	196,569,251	196,569,251
ปรับ: ทุนซื้อคืน	23.2	(114,335,425)	-	(114,335,425)	-
รวมส่วนของผู้ถือหุ้นบริษัทใหญ่		1,145,388,107	1,611,731,868	1,230,074,525	1,572,623,729
ส่วนของผู้ถือหุ้นบริษัทย่อย		45,720,456	-	-	-
รวมส่วนของผู้ถือหุ้น		1,191,108,563	1,611,731,868	1,230,074,525	1,572,623,729
รวมหนี้สินและส่วนของผู้ถือหุ้น		4,522,896,286	4,389,857,322	4,187,274,863	4,195,293,456

หมายเหตุประกอบงบการเงินอื่นเป็นส่วนหนึ่งของงบการเงินนี้



ศรีอยุธยา เจนเนอรัล ประกันภัย
SRI AYUDHYA GENERAL INSURANCE

เลขทะเบียน 0107554000259

งบแสดงฐานะการเงิน				หน่วย : บาท	
ณ วันที่ 31 ธันวาคม 2561					
	ณ วันที่ 31 ธันวาคม 2561	ณ วันที่ 31 ธันวาคม 2560		ณ วันที่ 31 ธันวาคม 2561	ณ วันที่ 31 ธันวาคม 2560
สินทรัพย์			หนี้สินและส่วนของผู้ถือหุ้น		
เงินสดและรายการเทียบเท่าเงินสด	1,239,984,143	1,220,798,325	หนี้สินจากสัญญาประกันภัย	2,444,776,162	2,068,995,204
เบี้ยประกันภัยค้างรับ - ภาษี	271,749,947	238,127,440	เจ้าหนี้บริษัทประกันภัยต่อ	678,331,838	667,858,859
รายได้จากการลงทุนค้างรับ	4,068,507	5,149,438	ภาษีเงินได้ค้างจ่าย	53,466,196	3,449,724
สินทรัพย์จากการประกันภัยต่อ	1,070,310,191	892,037,914	ภาวะผูกพันผลประโยชน์พนักงาน	85,316,582	82,529,313
ลูกหนี้จากสัญญาประกันภัยต่อ	114,461,388	55,744,894	เบี้ยประกันภัยรับล่วงหน้า	370,220,202	348,345,708
สินทรัพย์ลงทุน			ค่าขายหนี้ค้างจ่าย	54,202,201	46,327,191
เงินลงทุนในหลักทรัพย์	2,789,844,148	2,406,626,993	ค่าใช้จ่ายค้างจ่าย	54,490,549	41,690,303
เงินให้กู้ยืม	28,723	15,060	หนี้สินอื่น	109,628,751	72,721,087
ส่วนปรับปรุงอาคารเช่าและอุปกรณ์	33,800,728	45,759,765	รวมหนี้สิน	3,850,432,481	3,331,917,389
สินทรัพย์ไม่มีตัวตน	51,029,339	67,039,729	ส่วนของผู้ถือหุ้น		
สินทรัพย์ถาวรเงินได้รอการตัดบัญชี	184,815,193	160,686,584	ทุนเรือนหุ้น		
ค่าขายหนี้ชำระรอการตัดบัญชี	66,858,470	62,324,187	ทุนจดทะเบียน		
สินทรัพย์อื่น	60,739,561	96,169,001	หุ้นสามัญ 240,000,000 หุ้น มูลค่าหุ้นละ 10.00 บาท	2,400,000,000	2,400,000,000
รวมสินทรัพย์	5,887,690,338	5,250,479,330	หุ้นที่ออกและชำระแล้ว		
			หุ้นสามัญ 180,000,000 หุ้น มูลค่าหุ้นละ 10.00 บาท	1,800,000,000	1,800,000,000
			กำไรสะสม		
			จัดสรรแล้ว		
			ทุนสำรองตามกฎหมาย	15,750,000	6,150,000
			ยังไม่ได้จัดสรร	237,862,596	110,391,253
			องค์ประกอบอื่นของผู้ถือหุ้นของผู้ถือหุ้น		
			ส่วนเกิน (ค่ากว่า) ทุนจากการวัดมูลค่าเงินลงทุนต่อขาย	(16,354,739)	2,020,688
			รวมส่วนของผู้ถือหุ้น	2,037,257,857	1,918,561,941
			รวมหนี้สินและส่วนของผู้ถือหุ้น	5,887,690,338	5,250,479,330



ลงชื่อ.....*Abhisit Salu*.....ผู้มีอำนาจลงนาม
(นายชุกศักดิ์ สาลี)

ลงชื่อ.....*[Signature]*.....ผู้มีอำนาจลงนาม
(นายทิวากร กาญจนกิจ)

รายงานของผู้สอบบัญชีรับอนุญาตต่องบการเงินอย่างย่อ

เสนอผู้ถือหุ้นและคณะกรรมการ
บริษัท ศรีอยุธยา เจนเนอรัล ประกันภัย จำกัด (มหาชน)

ความเห็น
งบการเงินอย่างย่อประกอบด้วยงบแสดงฐานะการเงินโดยย่อ ณ วันที่ 31 ธันวาคม 2561 และงบกำไรขาดทุนและกำไรขาดทุนเบ็ดเสร็จอื่น โดยย่อสำหรับปีสิ้นสุดวันเดียวกัน ซึ่งนำมาจากงบการเงินของบริษัท ศรีอยุธยา เจนเนอรัล ประกันภัย จำกัด (มหาชน) ที่ตรวจสอบแล้ว สำหรับปีสิ้นสุดวันที่ 31 ธันวาคม 2561

ข้าพเจ้าเห็นว่า งบการเงินอย่างย่อนี้มีความสอดคล้องในสาระสำคัญกับงบการเงินที่ตรวจสอบแล้ว

งบการเงินอย่างย่อ
งบการเงินอย่างย่อไม่ได้รวมการเปิดเผยข้อมูลทั้งหมดตามที่กำหนดในมาตรฐานการรายงานทางการเงิน ดังนั้น การอ่านงบการเงินอย่างย่อและรายงานของผู้สอบบัญชีไม่สามารถแทนการอ่านงบการเงินที่ตรวจสอบแล้วและรายงานของผู้สอบบัญชีได้ งบการเงินอย่างย่อและงบการเงินที่ตรวจสอบแล้วไม่ได้สะท้อนถึงผลกระทบของเหตุการณ์ซึ่งเกิดขึ้นภายหลังวันที่ในรายงานของผู้สอบบัญชีต่องบการเงินที่ตรวจสอบแล้ว

งบการเงินที่ตรวจสอบแล้วและรายงานของข้าพเจ้าต่องบการเงินดังกล่าว
ข้าพเจ้าได้แสดงความเห็นอย่างไม่มีเงื่อนไขต่องบการเงินที่ตรวจสอบแล้วตามรายงานลงวันที่ 22 กุมภาพันธ์ 2562 ซึ่งรายงานดังกล่าวรวมถึง

- การสื่อสารเรื่องสำคัญในการตรวจสอบ (เรื่องสำคัญในการตรวจสอบคือเรื่องต่างๆ ที่มีนัยสำคัญที่สุดในการตรวจสอบงบการเงินสำหรับงวดปัจจุบันตามดุลยพินิจของผู้สอบบัญชีของข้าพเจ้า)

ความคิดชอบของผู้บริหารต่องบการเงินอย่างย่อ
ผู้บริหารมีหน้าที่ในการรับผิดชอบต่อการจัดทำงบการเงินอย่างย่อ เพื่อใช้ประกาศในหนังสือพิมพ์และเปิดเผยไว้ ณ ที่ทำการของบริษัท

ความคิดชอบของผู้สอบบัญชี
ข้าพเจ้าเป็นผู้รับผิดชอบในการแสดงความเห็นต่องบการเงินอย่างย่อว่ามีความสอดคล้องในสาระสำคัญกับงบการเงินที่ตรวจสอบแล้วหรือไม่จากการปฏิบัติงานของข้าพเจ้าซึ่งเป็นไปตามมาตรฐานการสอบบัญชี รหัส 810 (ปรับปรุง) "งานการรายงานต่องบการเงินอย่างย่อ"

[Signature]
นิสสาร ทรงมณี

กรุงเทพมหานคร
วันที่ 22 กุมภาพันธ์ 2562

ผู้สอบบัญชีรับอนุญาตเลขทะเบียน 5035
บริษัท ดีลรอยท์ ฟู้ด โรมาท์ซู ไซมยค สอบบัญชี จำกัด



ศรีอยุธยา เจเนอรัล ประกันภัย
SRI AYUDHYA GENERAL INSURANCE

เลขทะเบียน 0107554000259

งบแสดงฐานะการเงิน					
ณ วันที่ 31 ธันวาคม 2561					
สินทรัพย์	ณ วันที่		หนี้สินและส่วนของผู้ถือหุ้น	ณ วันที่	
	31 ธันวาคม 2561	31 ธันวาคม 2560		31 ธันวาคม 2561	31 ธันวาคม 2560
เงินสดและการเทียบเท่าเงินสด	1,239,984,143	1,220,798,325	หนี้สินจากสัญญาประกันภัย	2,444,776,162	2,068,995,204
เบี้ยประกันภัยที่รับ - สุทธิ	271,749,947	238,127,440	เจ้าหนี้บริษัทประกันภัยต่อ	678,331,838	667,858,859
รายได้จากการลงทุนตั้งรับ	4,068,507	5,149,438	ภาษีเงินได้ค้างจ่าย	53,466,196	3,449,724
สินทรัพย์จากการประกันภัยต่อ	1,070,310,191	892,037,914	ภาวะผูกพันผลประโยชน์พนักงาน	85,316,582	82,529,313
ลูกหนี้จากสัญญาประกันภัยต่อ	114,461,388	55,744,894	เบี้ยประกันภัยรับล่วงหน้า	370,220,202	348,345,708
สินทรัพย์ลงทุน			ก้ำยชดเชยค้างจ่าย	54,202,201	46,327,191
เงินลงทุนในหลักทรัพย์	2,789,844,148	2,406,626,993	ค่าใช้จ่ายค้างจ่าย	54,490,549	41,690,303
เงินให้กู้ยืม	28,723	15,060	หนี้สินอื่น	109,628,751	72,721,087
ส่วนปรับปรุงอาคารเช่าและอุปกรณ์	33,800,728	45,759,765	รวมหนี้สิน	3,850,432,481	3,331,917,389
สินทรัพย์ที่ไม่มีตัวตน	51,029,339	67,039,729	ส่วนของผู้ถือหุ้น		
สินทรัพย์ที่มิได้รวมการตัดบัญชี	184,815,193	160,686,584	ทุนจดทะเบียน		
ค่านายหน้าค่าธรรมเนียม	66,858,470	62,324,187	หุ้นสามัญ 240,000,000 หุ้น มูลค่าหุ้นละ 10.00 บาท	2,400,000,000	2,400,000,000
สินทรัพย์อื่น	60,739,561	96,169,001	หุ้นที่ออกและชำระแล้ว		
			หุ้นสามัญ 180,000,000 หุ้น มูลค่าหุ้นละ 10.00 บาท	1,800,000,000	1,800,000,000
			กำไรสะสม		
			จัดสรรแล้ว		
			หุ้นสำรองตามกฎหมาย	15,750,000	6,150,000
			ยังไม่จัดสรร	237,862,596	110,391,253
			องค์ประกอบอื่นของผู้ถือหุ้น		
			ส่วนเกิน (ค่ากว่า) ทุนจากการวัดมูลค่าเงินลงทุนเมื่อขาย	(16,354,739)	2,020,688
			รวมส่วนของผู้ถือหุ้น	2,037,257,857	1,918,561,941
รวมสินทรัพย์	5,887,690,338	5,250,479,330	รวมหนี้สินและส่วนของผู้ถือหุ้น	5,887,690,338	5,250,479,330

งบกำไรขาดทุนและกำไรขาดทุนเบ็ดเสร็จอื่น
สำหรับปีสิ้นสุดวันที่ 31 ธันวาคม 2561

รายการ	หน่วย : บาท	
	2561	2560
เบี้ยประกันภัยก่อนการเอาประกันภัยต่อ	3,396,369,722	2,953,655,613
เบี้ยประกันภัยหลังการเอาประกันภัยต่อ	1,960,433,691	1,687,344,036
เบี้ยประกันภัยที่ถือเป็นรายได้อื่น	1,769,173,388	1,655,198,469
รายได้ค่าจ้างและค่าบำเหน็จ	490,085,956	368,033,904
รายได้จากการลงทุนสุทธิ	52,319,023	47,361,112
ผลกำไร (ขาดทุน) จากการลงทุนสุทธิ	(3,881,795)	-
ผลกำไร (ขาดทุน) จากการปรับมูลค่าตราสาร	(14,229,566)	1,104,498
รายได้อื่น	3,462,420	2,860,828
รวมรายได้	2,206,929,426	2,074,558,811
ค่าสินไหมทดแทนก่อนการเอาประกันภัยต่อ	1,439,765,185	1,388,581,039
ค่าสินไหมทดแทนหลังการเอาประกันภัยต่อ	730,638,814	788,576,776
ค่าจ้างและค่าบำเหน็จ	468,113,985	415,100,134
ค่าใช้จ่ายในการรับประกันภัยอื่น	554,874,985	476,443,777
ค่าใช้จ่ายในการดำเนินงาน	305,848,452	288,994,505
รวมค่าใช้จ่าย	2,059,476,236	1,969,115,192
กำไรก่อนภาษีเงินได้	237,453,190	105,443,619
กำไรสุทธิ	46,381,847	20,055,755
กำไร (ขาดทุน) เบ็ดเสร็จอื่น	191,071,343	85,387,864
ผลขาดทุนจากการวัดมูลค่าเงินลงทุนเมื่อขาย	(22,969,284)	(879,803)
ผลขาดทุนจากการประมาณการตามหลักคณิตศาสตร์		
ประกันภัยสำหรับโครงการผลประโยชน์พนักงาน		(3,602,183)
ภาษีเงินได้เกี่ยวกับองค์ประกอบกำไรขาดทุนเบ็ดเสร็จอื่น	4,593,857	896,398
ขาดทุนเบ็ดเสร็จอื่นสำหรับปี - สุทธิจากภาษีเงินได้	(18,375,427)	(3,585,588)
กำไรเบ็ดเสร็จรวมสำหรับปี	172,695,916	81,802,276

ข้าพเจ้าขอรับรองความถูกต้องของงบแสดงฐานะการเงินและงบกำไรขาดทุนเบ็ดเสร็จ

ลงชื่อ..... *Dr. Salu*ผู้มีอำนาจลงนาม
(นายสุทธิศักดิ์ ชาติ)

ลงชื่อ..... *[Signature]*ผู้มีอำนาจลงนาม
(นายทวิภกร กาญจนกิจ)

รายงานของผู้สอบบัญชีรับอนุญาตต่องบการเงินอย่างย่อ

เสนอผู้ถือหุ้นและคณะกรรมการ
บริษัท ศรีอยุธยา เจเนอรัล ประกันภัย จำกัด (มหาชน)

ความเห็น
งบการเงินอย่างย่อประกอบด้วยงบแสดงฐานะการเงิน โดยย่อ ณ วันที่ 31 ธันวาคม 2561 และงบกำไรขาดทุนและกำไรขาดทุนเบ็ดเสร็จอื่น โดยย่อสำหรับปีสิ้นสุดวันเดียวกัน ซึ่งนำมาจากงบการเงินของ บริษัท ศรีอยุธยา เจเนอรัล ประกันภัย จำกัด (มหาชน) ที่ตรวจสอบแล้ว สำหรับปีสิ้นสุดวันที่ 31 ธันวาคม 2561

ข้าพเจ้าเห็นว่า งบการเงินอย่างย่อนี้มีความสอดคล้องในสาระสำคัญกับงบการเงินที่ตรวจสอบแล้ว

งบการเงินอย่างย่อ
งบการเงินอย่างย่อไม่ให้ความเปิดเผยข้อมูลทั้งหมดตามที่กำหนดในมาตรฐานการรายงานทางการเงิน ดังนั้น การอ่านงบการเงินอย่างย่อและรายงานของผู้สอบบัญชีไม่สามารถแทนที่การอ่านงบการเงินที่ตรวจสอบแล้วและรายงานของผู้สอบบัญชีได้ งบการเงินอย่างย่อและงบการเงินที่ตรวจสอบแล้วไม่ได้สะท้อนถึงผลกระทบของเหตุการณ์ที่เกิดขึ้นภายหลังวันที่งบการเงินของผู้สอบบัญชีซึ่งงบการเงินที่ตรวจสอบแล้ว

งบการเงินที่ตรวจสอบแล้วและรายงานของผู้สอบบัญชีดังกล่าว
ข้าพเจ้าได้แสดงความเห็นอย่างไม่มีเงื่อนไขต่องบการเงินที่ตรวจสอบแล้วตามรายงานฉบับวันที่ 22 กุมภาพันธ์ 2562

- การสื่อสารเรื่องสำคัญในการตรวจสอบ (เรื่องสำคัญในการตรวจสอบคือเรื่องต่าง ๆ ที่มีนัยสำคัญที่สุดในการตรวจสอบงบการเงินสำหรับงวดปัจจุบันตามดุลยพินิจของผู้สอบบัญชีของบริษัท)

ความรับผิดชอบของผู้บริหารต่องบการเงินอย่างย่อ
ผู้บริหารมีหน้าที่ในการรับผิดชอบต่อการจัดทำงบการเงินอย่างย่อ เพื่อให้ประกาศในหนังสือพิมพ์และเปิดเผยประกาศไว้ ณ ที่ทำการของบริษัท

ความรับผิดชอบของผู้สอบบัญชี
ข้าพเจ้าเป็นผู้รับผิดชอบในการแสดงความเห็นต่องบการเงินอย่างย่อว่ามีความสอดคล้องในสาระสำคัญกับงบการเงินที่ตรวจสอบแล้วหรือไม่จากการปฏิบัติตามของข้าพเจ้าซึ่งขึ้นอยู่กับมาตรฐานการสอบบัญชีที่ 810 (ปรับปรุง) "งานการรายงานต่องบการเงินอย่างย่อ"

กรุงเทพมหานคร
วันที่ 22 กุมภาพันธ์ 2562

ผู้สอบบัญชีรับอนุญาตเลขทะเบียน 5035
บริษัท ทิลอทธ์ พู่ ไร่มัทสุ โยซุส สอบบัญชี จำกัด

บริษัท ทีเอส เพาเวอร์ หนองปลิง จำกัด

วันที่ 25 เมษายน 2562

เรื่อง ขออนุญาตประชุมวิสามัญผู้ถือหุ้น ครั้งที่ 1/2562

เรียน ท่านผู้ถือหุ้นของบริษัท ทีเอส เพาเวอร์ หนองปลิง จำกัด

ด้วย คณะกรรมการของบริษัทมีมติให้เรียกประชุมวิสามัญผู้ถือหุ้น ครั้งที่ 1/2562

ในวันที่ 14 พฤษภาคม 2562 เวลา 9.00 น. ณ สำนักงานของบริษัท เลขที่ 161/235 หมู่ที่ 3 แขวงบางขุนเทียน เขตจอมทอง กรุงเทพฯ เพื่อพิจารณาเรื่องต่าง ๆ ตามระเบียบวาระดังต่อไปนี้


วาระที่ 1 พิจารณาแก้ไขที่ตั้งสำนักงานของบริษัท

วาระที่ 2 พิจารณาแก้ไขเพิ่มเติมหนังสือบริคณห์สนธิ ข้อ 2. (สำนักงานของบริษัท)

วาระที่ 3 พิจารณาเรื่องอื่น ๆ (ถ้ามี)

ดังนั้น จึงขอเรียนเชิญท่านผู้ถือหุ้นไปประชุมตามวัน เวลา และสถานที่ดังกล่าวข้างต้นโดยพร้อมเพรียงกันด้วย จักขอบคุณอย่างยิ่ง

ขอแสดงความนับถือ


(นาย สรวัสวต์ เจริญวงศ์ป๋อภังค์)
กรรมการ

ฉบับที่ 2006 วันที่ 27 เมษายน 2562 ลำดับที่ 21

IN-HOUSE TRAINING

ทุกหลักสูตรของ
PUBLIC TRAINING
สามารถจัดอบรมภายในองค์กรได้
(IN-HOUSE TRAINING)

หลักสูตร
การจัดอบรม
ภายในองค์กร

- หลักสูตรสำหรับผู้บริหาร, ผู้จัดการ, หัวหน้างาน
- หลักสูตรสำหรับพนักงานทั่วองค์กร
- หลักสูตรการบริหารจัดการอื่นๆ
- หลักสูตรทางด้านบัญชีและภาษีอากร
- หลักสูตรทางด้านกฎหมายแรงงานและธุรกิจ
- หลักสูตรทางด้านภาษาอังกฤษ

บริการจัดอบรมสัมมนา
ภายในองค์กร
In-House TRAINING



ข้อดี
ของการจัดอบรม
IN-HOUSE TRAINING

- สามารถออกแบบเนื้อหาหลักสูตรรูปแบบการบรรยาย ประเด็นปัญหา และกรณีศึกษาให้ตรงกับความต้องการขององค์กรได้มากกว่าการอบรมสัมมนาโดยทั่วไป
- ประหยัดค่าใช้จ่าย เพราะยังมีจำนวนผู้เข้าอบรมมาก ค่าใช้จ่ายโดยเฉลี่ยต่อคนจะลดลง
- สามารถศึกษาที่อบรมภายในองค์กร ทำให้ประหยัดเวลาในการเดินทางและค่าใช้จ่ายในเรื่องสถานที่จัดอบรม
- เสริมสร้างโอกาสในการสร้างความสัมพันธ์ที่ดีของพนักงานหรือหน่วยงานภายในองค์กร
- ค่าใช้จ่ายในการฝึกอบรมสามารถหักลดหย่อนภาษีได้ 200 % เมื่อยื่นขออนุมัติจากกรมพัฒนาฝีมือแรงงาน

สนใจติดต่อสอบถามรายละเอียด...ฝ่าย IN-HOUSE TRAINING
โทรศัพท์ : (02) 555 0700 ต่อ 717, 719, 720 เบอร์มือถือ : (061) 404 4050 โทรสาร : (02) 555 0775
E-MAIL : uraso@dhammiti.co.th, charuwan@dhammiti.co.th, sirasav@dhammiti.co.th

ให้เช่าสำนักงาน

รายละเอียดอาคารสำนักงานซอยวัดประดู่ธรรมารัตน์

ที่อยู่ 22/27-30 ซ.วัดประดู่ธรรมารัตน์ ต.ประชากรสุราษฎร์ 1 แขวงบางซื่อ เขตบางซื่อ กทม.10800



1. อาคารธรรมารัตน์

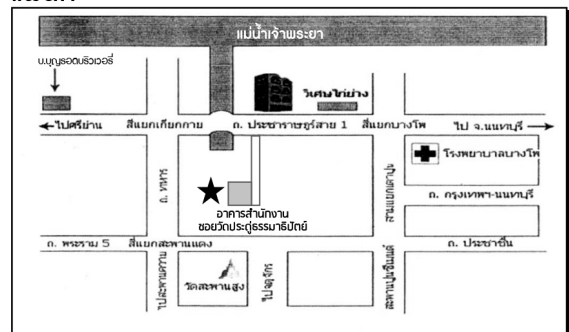
- 1.1 อาคารธรรมารัตน์ มี 4 ชั้น พื้นทั้งหมด 928 ตารางเมตร รายละเอียดดังนี้
- ชั้น 1 ขนาด 14 x 16 เมตร มีพื้นที่ 224 ตารางเมตร
 - ชั้นลอย ขนาด 8 x 16 เมตร มีพื้นที่ 128 ตารางเมตร
 - ชั้น 2- ชั้น 4 ขนาดเท่ากัน คือ 12 x 16 เมตร มีพื้นที่ชั้นละ: 192 ตารางเมตร



2. อาคารเกียกกาย

- 2.1 อาคารเกียกกาย มี 3 ชั้น พื้นทั้งหมด 1,880 ตารางเมตร รายละเอียดดังนี้
- ชั้น 1 ขนาด 15 x 40 เมตร มีพื้นที่ 600 ตารางเมตร
 - ชั้นลอย ขนาด 8 x 40 เมตร มีพื้นที่ 320 ตารางเมตร
 - ชั้น 2 - ชั้น 3 ขนาดเท่ากันคือ 12 x 40 เมตร มีพื้นที่ชั้นละ: 480 ตารางเมตร

แผนที่



☎ สนใจสอบถามรายละเอียดเพิ่มเติมได้ที่

คุณเจมส์ โทร. 081-754-4120 และคุณสุภา โทร. 089-109-1616

ธรรมนิติ
DHARMNITI

www.dst.co.th

ก้าวสู่ปีที่ 17 | **HR** SOCIETY
magazine



วารสารเล่ม HR Society Magazine มุ่งเน้นเนื้อหาเกี่ยวกับการบริหารงานบุคคลทั้ง HRD, HRM จากนักเขียนผู้มากด้วยประสบการณ์ และผู้เชี่ยวชาญในวงการ HR ขอบกฎหมายที่นักบริหารงานบุคคลจำเป็นต้องทราบ กฎหมายแรงงานที่กระทบ และเกี่ยวข้องโดยตรงกับนักบริหารงานฝ่ายทรัพยากร ทั้งยังครอบคลุมถึงสวัสดิการ พนักงาน และกฎหมายประกันสังคม พร้อม Update ข้อมูลข่าวสารในแวดวง การบริหารบุคคลที่ทันต่อเหตุการณ์ แล้วคุณจะไม่ตกเทรนด์ในเส้นทางสาย HR



สมัครสมาชิกใหม่

- 1 ปี ราคา 2,000 บาท
- 2 ปี ราคา 3,400 บาท
- 3 ปี ราคา 4,800 บาท

ต่ออายุสมาชิก

- 1 ปี ราคา 1,800 บาท
- 2 ปี ราคา 3,200 บาท
- 3 ปี ราคา 4,500 บาท

สิทธิประโยชน์สำหรับสมาชิก HR



- รับวารสาร HR Society Magazine เป็นประจำทุกเดือน ปีละ 12 เล่ม
- รับฟรีหนังสือกฎหมายแรงงาน ปีละ 1 เล่ม
- รับสิทธิ์เข้าสัมมนาพิเศษสำหรับสมาชิกฟรี ปีละ 1 ครั้ง (ตามเงื่อนไขของบริษัท)
- รับสิทธิ์ส่วนลดในการอบรมสัมมนา ของ บจ. ฝึกอบรมและสัมมนาธรรมนิติ (บจ. ขอสงวนสิทธิ์ออกใบเสร็จในนามชื่อ-ที่อยู่ ของบริษัทที่สมัครเท่านั้น)
- รับส่วนลดในการซื้อหนังสือจาก "ร้านหนังสือธรรมนิติ"
- รับสิทธิ์ลงประกาศรับสมัครงานฟรี ที่ www.jobdst.com

ไม่จำกัดตำแหน่ง ได้นาน 6 เดือน

สอบถามรายละเอียด
เพิ่มเติมได้ที่



โทรศัพท์ : (02) 555-0901-9

โทรสาร : (02) 555-0911-4

Download ในสมัครหรือสมัคร Online

ที่ **www.dst.co.th**

E-mail : member@dharmniti.co.th

สมัครสมาชิกผ่าน ID LINE



@dharmnitimember



สมัครสมาชิกวันนี้
รับส่วนลด
ค่าอบรมในราคาพิเศษ
ทันที !

บริษัท ธรรมนิติ เพรส จำกัด Dharmniti Press Co.,Ltd.

178 อาคารธรรมนิติ ชั้น 4 ซอยเพิ่มทรัพย์ (ประชาชื่น 20) ถนนประชาชื่น แขวงบางซื่อ เขตบางซื่อ กรุงเทพมหานคร 10800

เลขประจำตัวผู้เสียภาษี : 0105544084644

เอกสารภาษีอากร

วารสารวิชาการทางกฎหมายบัญชีและภาษีอากรที่มียอดสมาชิกสูงสุด TAX MAGAZINE



ท่านสามารถเสริมสร้างความรู้ความชำนาญในด้านกฎหมาย บัญชี และภาษีอากรได้จากสิทธิประโยชน์ต่าง ๆ ที่เรามอบให้ดังนี้

1. รับวารสาร **เอกสารภาษีอากร** เป็นประจำทุกเดือน ปีละ 12 เล่ม
2. รับฟรี! หนังสือประมวลรัษฎากร ฉบับสมบูรณ์ ปีละ 1 เล่ม
3. รับสิทธิเข้าสัมมนาของ บจ.ฝึกอบรมและสัมมนาธรรมนิติ ในราคาสมาชิก
4. รับสิทธิเข้าสัมมนาพิเศษสำหรับสมาชิก ปีละ 2 ครั้ง (ตามเงื่อนไขของบริษัทฯ)
5. รับส่วนลดในการเลือกซื้อหนังสือจาก "ร้านหนังสือธรรมนิติ"
6. รับสิทธิลงประกาศรับสมัครงานที่ www.jobdst.com ประกาศได้ไม่จำกัดตำแหน่ง นาน 6 เดือน มูลค่า 4,000 บาทฟรี!



- กฎหมายบัญชี
- บัญชีภาษีอากร
- การบัญชีธุรกิจ
- ภาษีสรรพากร
- การวางแผนภาษีสำหรับการประกอบธุรกิจ
- การบริหารธุรกิจ
- ข่าวเศรษฐกิจการพาณิชย์
- มติ ครม.
- คำพิพากษาศาลฎีกาและหมายเหตุ
- ตอบข้อหารือกรมสรรพากร
- ประกาศ ระเบียบ คำสั่ง

ขอเรียนเชิญนักบัญชี เจ้าของกิจการ ผู้บริหาร นักธุรกิจ ผู้ลงทุน สมัครสมาชิกหนังสือ เอกสารภาษีอากร เพื่อท่านจะได้รับข้อมูลข่าวสาร ความรู้ด้านการจัดทำบัญชีของธุรกิจ กฎหมายบัญชีและภาษีอากร ที่เป็นประโยชน์ต่อการดำเนินธุรกิจในยุคปัจจุบัน

สนใจสอบถามรายละเอียดเพิ่มเติมได้ที่

โทรศัพท์ (02) 555-0906-9 / E-mail : member@dharmniti.co.th

Download ใบสมัครหรือสมัคร Online ที่ www.dst.co.th



สมัครสมาชิกผ่าน ID LINE @dharmniti.member